
統一的な基準による
財 務 書 類

【概 要】

2024年（令和6年）3月

隠岐広域連合

目 次

I	地方公会計とは	1
II	地方公会計による財務書類の概要	2
III	財務書類を用いた財務分析	4
2022（令和4）年度 一般会計等財務書類		
1.	貸借対照表	7
2.	行政コスト計算書	8
3.	純資産変動計算書	9
4.	資金収支計算書	10
5.	注記	11
6.	付属明細書	16
2022（令和4）年度 全体財務書類		
1.	貸借対照表	25
2.	行政コスト計算書	26
3.	純資産変動計算書	27
4.	資金収支計算書	28
5.	注記	29
6.	付属明細書	33
2022（令和4）年度 連結財務書類		
1.	貸借対照表	34
2.	行政コスト計算書	35
3.	純資産変動計算書	36
4.	資金収支計算書	37
5.	注記	38
6.	付属明細書	43
	固定資産台帳	44

I 地方公会計とは

現在の地方公共団体の会計は、単年度における現金の収支を管理する「現金主義会計・単式簿記」が採用されており、決算書もこれに基づいて作成されています。この現金主義会計では、これまでに整備した社会資本（資産）の状況や今後返済すべき地方債等（負債）の残高など、ストック情報がわかりにくいという側面があったため、平成18年に総務省より「総務省方式改訂モデル」又は「基準モデル」（発生主義及び複式簿記の考え方）が示されました。しかし、複数の作成方法が存在するため、団体間の比較が難しいことのほか、本格的な複式簿記の導入が進まない、固定資産台帳の整備が十分でないといった課題がありました。このような状況の中、平成27年1月に総務省から「統一的な基準による地方公会計マニュアル」が示され、平成29年度までに全ての地方公共団体がこの基準により財務書類を作成するよう要請されました。

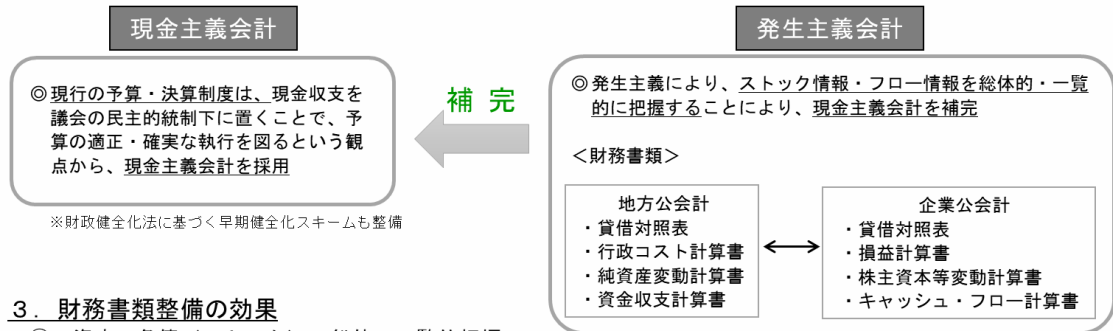
隠岐広域連合では、平成28年度決算より統一的な基準による財務書類を作成し、公表しています。

■ 地方公会計の意義

1. 目的

- ① 説明責任の履行
住民や議会、外部に対する財務情報の分かりやすい開示
- ② 財政の効率化・適正化
財政運営や政策形成を行う上での基礎資料として、資産・債務管理や予算編成、政策評価等に有効に活用

2. 具体的内容（財務書類の整備）



3. 財務書類整備の効果

- ① 資産・負債（ストック）の総体の一覽的把握
資産形成に関する情報（資産・負債のストック情報）の明示
- ② 発生主義による正確な行政コストの把握
見えにくいコスト（減価償却費、退職手当引当金など各種引当金）の明示
- ③ 公共施設マネジメント等への活用
固定資産台帳の整備等により、公共施設マネジメント等への活用が可能

Ⅱ 地方公会計による財務書類の概要

「統一的な基準」による財務書類は、以下の4表で構成され、相互に関連しています。

■ 財務書類の種類

【貸借対照表】(貸借対照表) 略称:BS(Balance Sheet)

地方公共団体がどのような資産を保有しているのか(資産保有状況)と、その資産がどのような財源で賄われているのか(財源調達状況)を対照表示したものです。貸借対照表により、基準日時点における隠岐広域連合の財政状態(資産負債純資産といったストック項目の残高)が明らかにされます。

【行政コスト計算書】(損益計算書) 略称:PL(Profit and Loss statement)

1年間の地方公共団体の行政活動のうち、人的サービスや各種給付サービスなど資産形成につながらない行政サービスに伴うコストを明らかにするものです。従来の現金主義会計では明示されなかった現金の支払いを伴わない費用(減価償却費など)についても計上しています。

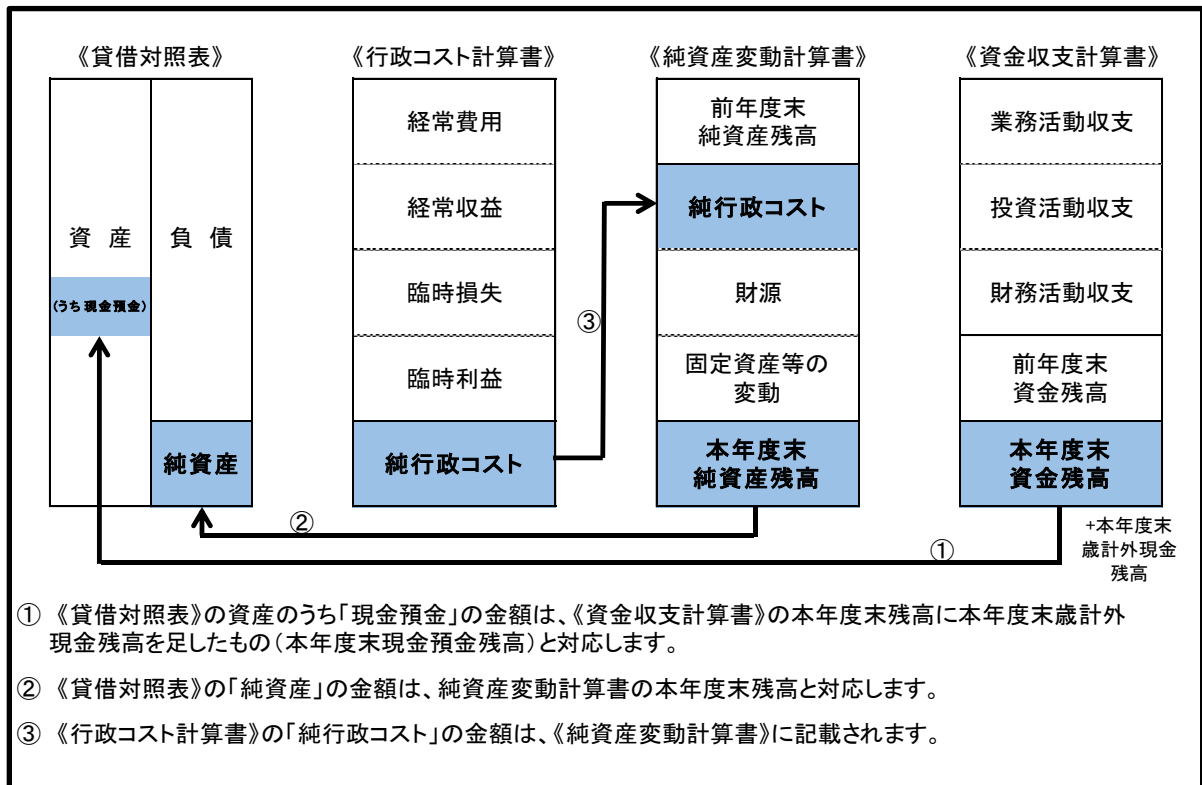
【純資産変動計算書】(株主資本等変動計算書) 略称:NW(Net Worth statement)

1年間の地方公共団体の純資産、つまり資産から負債を差し引いた残りが、一会計年度にどのように増減したかを明らかにするものです。

【資金収支計算書】(キャッシュ・フロー計算書) 略称:CF(Cash Flow statement)

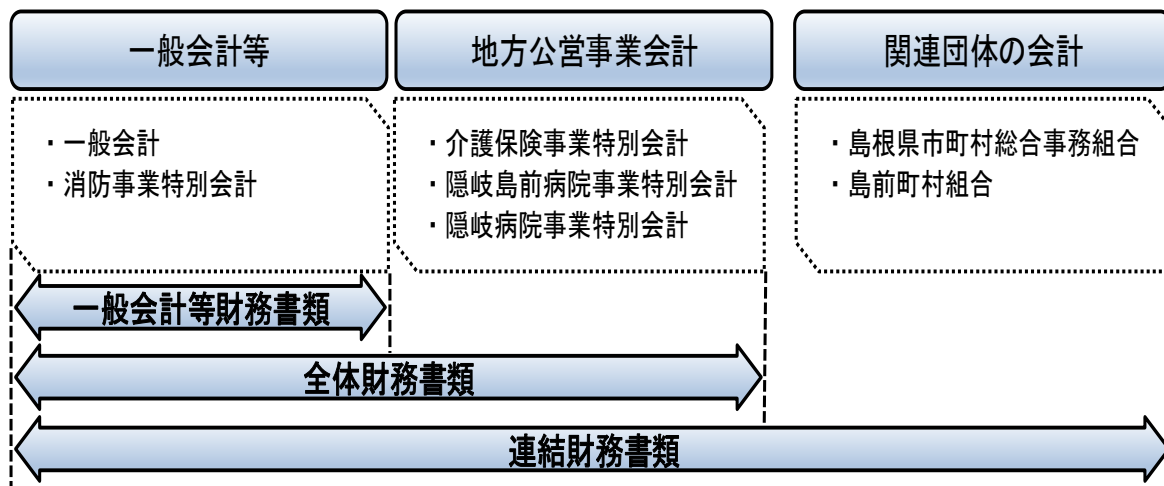
1年間の資金の流れを明らかにするもので、性質の異なる3つの活動(業務活動収支、投資活動収支、財務活動収支)に分けて明示します。

■ 財務書類の相互関係



隠岐広域連合では、広域連合の本体である「一般会計等」を基礎とした「一般会計等財務書類」、それに地方公営事業会計を含めた広域連合全体の「全体財務書類」、さらに関連団体を含めてひとつの行政サービス実施主体としてとらえた「連結財務書類」を作成しています。

連結対象の関連団体は、本広域連合と連携協力して行政サービスを実施している団体か否かで判断しており、また、経費負担割合などに応じて比例連結しています。



Ⅲ 財務書類を用いた財務分析

1 歳入額対資産比率（分析の視点：資産形成度）

算式	BS 資産額 ÷ CF 歳入総額（※） ※CF 歳入総額＝各区分の収入＋前年度末資金残高		
数値	一般会計等	全体	連結
	2. 3年	0. 8年	1. 0年
説明	これまでに形成した資産が、歳入の何年分に相当するかを示す指標です。		
分析 (一般会計等)	多くの地方公共団体では3.0年～7.0年の間になっているようです。令和4年度の隠岐広域連合は約2.3年の歳入総額に対する資産を保有していることとなります。		

2 資産老朽化比率（分析の視点：資産形成度）

算式	BS 減価償却累計額 ÷ BS (有形固定資産－土地＋減価償却累計額) × 100		
数値	一般会計等	全体	連結
	74. 6%	65. 5%	65. 5%
説明	有形固定資産のうち、土地以外の償却資産が耐用年数に対して資産の取得からどの程度経過しているのかを示す指標です。		
分析 (一般会計等)	比率が大きくなると保有する資産の帳簿上の価値が多く減少している事になります。（帳簿上の価値が失われても、使用できなくなるわけではありません。） 多くの地方公共団体では35%～50%の間の比率といわれております。令和4年度末の隠岐広域連合では74.6%となっており、帳簿上の資産価値が減少してきています。これにより将来的に耐規模改修や更新が必要となり、老朽資産の更新費用が今後増加することが懸念されます。公共施設等総合管理計画を元に計画的な改修や、施設の統廃合、民間施設の利活用、資産を活用した歳入確保などの施策が必要となります。		

3 純資産比率（分析の視点：世代間公平性）

算式	BS 純資産額 ÷ BS 資産額 × 100		
数値	一般会計等	全体	連結
	87. 3%	64. 2%	58. 4%
説明	現世代と将来世代の負担の割合を示し、純資産の減少は将来世代への負担を増加させることを意味します。		
分析 (一般会計等)	例えば今まで地方債の発行を抑制してきたのであれば「純資産比率(過去及び現世代負担比率)」が高くなり、逆に地方債によって社会資本形成を継続的に行っていれば「純資産比率(過去及び現世代負担比率)」は低くなります。多くの地方公共団体では「純資産比率」は50～90%の間になっているようです。令和4年度の隠岐広域連合では純資産比率(過去及び現世代負担比率)が87.3%となっており、地方債の発行を抑制してきたと考えられます。		

4 将来世代負担比率（分析の視点：世代間公平性）

算式	$BS(地方債残高+未払金) \div BS(有形固定資産+無形固定資産+出資金+基金+貸付金) \times 100$		
数値	一般会計等	全体	連結
	11.3%	32.1%	26.2%
説明	社会資本等形成に係る将来世代の負担割合を示します。		
分析 (一般会計等)	<p>前述の「純資産比率(過去及び現世代負担比率)」とは反対に例えば今まで地方債の発行を抑制してきたのであれば「将来世代負担比率」が低くなります。逆に地方債によって社会資本形成を継続的に行っていれば「将来世代負担率」が高くなります。多くの地方公共団体では「将来世代負担比率」は10~40%の間になっているようです。令和4年度の隠岐広域連合では純資産比率(過去及び現世代負担比率)が11.3%となっており、地方債の発行を抑制してきたと考えられます。</p>		

5 債務償還可能年数（分析の視点：持続可能性（健全性））

算式	$BS(地方債残高+退職手当引当金-充当可能基金) \div CF(業務活動収支の黒字分(臨時収支分を除く))$		
数値	一般会計等	全体	連結
	9.6年	4.6年	7.3年
説明	実質債務が償還財源上限額の何年分あるかを示し、当該能力は年数が短いほど高いことを示します。		
分析 (一般会計等)	<p>多くの地方公共団体では3.0~8.0年ほどとなるようです。隠岐広域連合では令和4年度の数値で9.6年となっており、他の地方公共団体より数値が大きくなっています。過度な地方債残高とならないよう、計画的に世代間の負担の公平性に留意する必要があります。</p>		

6 行政コスト対税収等比率（分析の視点：弾力性）

算式	$PL(純行政コスト) \div NW(財源) \times 100$		
数値	一般会計等	全体	連結
	120.1%	99.0%	98.8%
説明	<p>税収等のうち、どれだけが資産形成を伴わない行政コストに費消されたかを示します。また、100%に近づくほど資産形成の余裕度が低いといえ、さらに100%を超えると過去から蓄積した資産が取り崩されたことを示します。</p>		
分析 (一般会計等)	<p>令和4年度の隠岐広域連合の比率を見ると120.1%となっており、100%を超えています。今後も継続して、施設の建設などといった資産形成を行うためには財源的余裕度を高めていく必要があります。</p>		

7 受益者負担比率（分析の視点：自律性）

算式	PL 経常収益÷PL 経常費用×100		
数値	一般会計等	全体	連結
	2.1%	32.0%	32.2%
説明	行政サービスの提供に対する使用料・手数料などの受益者の負担割合を示します。		
分析 (一般会計等)	多くの地方公共団体の一般会計では3~8%となるようです。 令和4年度の隠岐広域連合では2.1%となっており、受益者の負担割合の低いコストで行政サービスが提供されていると考えられます。		

まとめ

これらの財務書類等を基に財務分析を行い、経年比較や類似団体との比較・分析などの情報を加えていくことで、よりわかりやすい財務情報を提供できるよう引き続き取組を進めていくとともに、財政状況の特徴や課題を明らかにし、今後も更なる財政の健全化に努めてまいります。

貸借対照表

令和5年3月31日現在

隠岐広域連合/ 一般会計等

(単位:円)

科目	金額	科目	金額
【資産の部】		【負債の部】	
固定資産	2,379,659,602	固定負債	243,154,000
有形固定資産	2,104,809,862	地方債	243,154,000
事業用資産	1,887,123,861	長期未払金	
土地	509,812,462	退職手当引当金	
立木竹		損失補償等引当金	
建物	2,509,350,701	その他	
建物減価償却累計額	-1,209,364,240	流動負債	76,137,598
工作物	152,549,937	1年内償還予定地方債	25,140,000
工作物減価償却累計額	-75,225,001	未払金	
船舶	3,441,375,000	未払費用	
船舶減価償却累計額	-3,441,374,998	前受金	
浮標等		前受収益	
浮標等減価償却累計額		賞与等引当金	48,124,467
航空機		預り金	2,873,131
航空機減価償却累計額		その他	
その他		負債合計	319,291,598
その他減価償却累計額		【純資産の部】	
建設仮勘定		固定資産等形成分	2,493,158,241
インフラ資産		余剰分(不足分)	-292,866,141
土地			
建物			
建物減価償却累計額			
工作物			
工作物減価償却累計額			
その他			
その他減価償却累計額			
建設仮勘定			
物品	1,456,422,143		
物品減価償却累計額	-1,238,736,142		
無形固定資産	382,470		
ソフトウェア	382,470		
その他			
投資その他の資産	274,467,270		
投資及び出資金			
有価証券			
出資金			
その他			
投資損失引当金			
長期延滞債権			
長期貸付金			
基金	274,467,270		
減債基金			
その他	274,467,270		
その他			
徴収不能引当金			
流動資産	139,924,096		
現金預金	26,425,457		
未収金			
短期貸付金			
基金	113,498,639		
財政調整基金	113,498,639		
減債基金			
棚卸資産			
その他			
徴収不能引当金			
資産合計	2,519,583,698	純資産合計	2,200,292,100
		負債及び純資産合計	2,519,583,698

行政コスト計算書

自 令和4年4月1日
至 令和5年3月31日

隠岐広域連合/ 一般会計等

(単位:円)

科目	金額
経常費用	1,309,253,463
業務費用	1,222,350,891
人件費	648,402,595
職員給与費	599,370,128
賞与等引当金繰入額	48,124,467
退職手当引当金繰入額	
その他	908,000
物件費等	568,655,073
物件費	341,023,010
維持補修費	7,016,800
減価償却費	220,615,263
その他	
その他の業務費用	5,293,223
支払利息	2,575,967
徴収不能引当金繰入額	
その他	2,717,256
移転費用	86,902,572
補助金等	39,003,172
社会保障給付	
他会計への繰出金	47,324,800
その他	574,600
経常収益	28,042,309
使用料及び手数料	700,945
その他	27,341,364
純経常行政コスト	1,281,211,154
臨時損失	9,538,295
災害復旧事業費	
資産除売却損	9,538,295
投資損失引当金繰入額	
損失補償等引当金繰入額	
その他	
臨時利益	
資産売却益	
その他	
純行政コスト	1,290,749,449

純資産変動計算書

自 令和4年4月1日
至 令和5年3月31日

隠岐広域連合/ 一般会計等

(単位:円)

科目	合計	固定資産 等形成分	余剰分 (不足分)	他団体出資等分
前年度末純資産残高	2,424,253,302	2,753,010,830	-328,757,528	
純行政コスト(△)	-1,290,749,449		-1,290,749,449	
財源	1,066,788,248		1,066,788,248	
税収等	1,031,067,200		1,031,067,200	
国県等補助金	35,721,048		35,721,048	
本年度差額	-223,961,201		-223,961,201	
固定資産等の変動(内部変動)		-259,852,588	259,852,588	
有形固定資産等の増加		4,305,965	-4,305,965	
有形固定資産等の減少		-235,553,558	235,553,558	
貸付金・基金等の増加		2,707	-2,707	
貸付金・基金等の減少		-28,607,702	28,607,702	
資産評価差額				
無償所管換等	-1	-1		
その他				
本年度純資産変動額	-223,961,202	-259,852,589	35,891,387	
本年度末純資産残高	2,200,292,100	2,493,158,241	-292,866,141	

資金収支計算書

自 令和4年4月1日
至 令和5年3月31日

隠岐広域連合/ 一般会計等

(単位:円)

科目	金額
【業務活動収支】	
業務支出	1,061,974,341
業務費用支出	975,071,769
人件費支出	621,738,736
物件費等支出	348,039,810
支払利息支出	2,575,967
その他の支出	2,717,256
移転費用支出	86,902,572
補助金等支出	39,003,172
社会保障給付支出	
他会計への繰出支出	47,324,800
その他の支出	574,600
業務収入	1,090,056,050
税込等収入	1,026,292,693
国県等補助金収入	35,721,048
使用料及び手数料収入	700,945
その他の収入	27,341,364
臨時支出	
災害復旧事業費支出	
その他の支出	
臨時収入	
業務活動収支	28,081,709
【投資活動収支】	
投資活動支出	4,308,672
公共施設等整備費支出	4,305,965
基金積立金支出	2,707
投資及び出資金支出	
貸付金支出	
その他の支出	
投資活動収入	14,276,067
国県等補助金収入	
基金取崩収入	4,101,560
貸付金元金回収収入	
資産売却収入	5,400,000
その他の収入	4,774,507
投資活動収支	9,967,395
【財務活動収支】	
財務活動支出	26,693,263
地方債償還支出	26,693,263
その他の支出	
財務活動収入	
地方債発行収入	
その他の収入	
財務活動収支	-26,693,263
本年度資金収支額	11,355,841
前年度末資金残高	12,196,485
本年度末資金残高	23,552,326
前年度末歳計外現金残高	2,946,064
本年度歳計外現金増減額	-72,933
本年度末歳計外現金残高	2,873,131
本年度末現金預金残高	26,425,457

令和4年度決算 財務書類

注記（一般会計等）

1 重要な会計方針

(1) 有形固定資産及び無形固定資産の評価基準及び評価方法

①有形固定資産……………取得価額

ただし、開始時の評価基準及び評価方法については、次のとおりです。

ア 昭和 59 年度以前に取得したもの……………再調達価額

ただし、道路、河川及び水路の敷地は備忘価額 1 円としています。

イ 昭和 60 年度以後に取得したもの

取得価額が判明しているもの……………取得価額

取得価額が不明なもの……………再調達価額

ただし、取得価額が不明な道路、河川及び水路の敷地は備忘価額 1 円としています。

(2) 有形固定資産等の減価償却の方法

①有形固定資産……………定額法

なお、主な耐用年数は以下のとおりです。

建物 8 年～ 50 年

工作物 6 年～ 50 年

物品 3 年～ 10 年

船舶 9 年～ 15 年

(3) 引当金の計上基準及び算定方法

①退職手当引当金

退職手当債務から組合への加入時以降の負担金の累計額から既に職員に対し退職手当として支給された額の総額を控除した額に、組合における積立金額の運用益のうち隠岐広域連合へ按分される額を加算した額を控除した額を計上しています。

②賞与等引当金

翌年度 6 月支給予定の期末手当及び勤勉手当並びにそれらに係る法定福利費相当額の見込額について、それぞれ本会計年度の期間に対応する部分を計上しています。

(4) リース取引の処理方法

①ファイナンス・リース取引

ア 所有権移転ファイナンス・リース取引（リース期間が 1 年以内のリース取引を除きます。）

通常の売買取引に係る方法に準じた会計処理を行っています。

イ ア以外のファイナンス・リース取引

通常の賃貸借取引に係る方法に準じた会計処理を行っています。

②オペレーティング・リース取引

通常の賃貸借取引に係る方法に準じた会計処理を行っています。

(5) 資金収支計算書における資金の範囲

現金（手許現金及び要求払預金）及び現金同等物。

なお、現金及び現金同等物には、出納整理期間における取引により発生する資金の受払いを含んでいます。

(6) その他財務書類作成のための基本となる重要な事項

①物品及びソフトウェアの計上基準

物品については、取得価額又は見積価格が 50 万円（美術品は 300 万円）以上の場合に資産として計上しています。

ソフトウェアについても物品の取扱いに準じています。

建物・工作物等については、取得価額又は再調達価額が 50 万円以上の場合に資産として計上しています。

土地については、全ての土地を計上しています。

②資本的支出と修繕費の区分基準

資本的支出と修繕費の区分基準については、金額が 50 万円未満であるとき、又は固定資産の取得価額等のおおむね 10 %未満相当額以下であるときに修繕費として処理しています。

2 重要な会計方針の変更等

重要な会計方針の変更はありません。

3 重要な後発事象

該当の事象はありません。

4 偶発債務

該当の事象はありません。

5 追加情報

(1) 財務書類の内容を理解するために必要と認められる事項

①一般会計等財務書類の対象範囲は次のとおりです。

一般会計

消防事業特別会計

②一般会計等と普通会計の対象範囲に差異はありません。

③地方自治法第 235 条の 5 に基づき出納整理期間が設けられている会計においては、出納整理期間における現金の受払い等を終了した後の計数をもって会計年度末の計数としています。

④繰越事業に係る将来の支出予定額

明許繰越額 10,670,000 円

(2) 貸借対照表に係る事項

①売却可能資産の範囲及び内訳は、次のとおりです。

ア 範囲

令和 5 年度予算において、財産収入として措置されている公共資産

イ 内訳

該当はありません。

②基金借入金（繰替運用）

会計年度末における基金借入金（繰替運用）はありません。

(3) 純資産変動計算書に係る事項

純資産における固定資産等形成分及び余剰分（不足分）の内容

①固定資産等形成分

固定資産の額に流動資産における短期貸付金及び基金等を加えた額を計上していません。

②余剰分（不足分）

純資産合計額のうち、固定資産等形成分を差し引いた金額を計上しています。

(4) 資金収支計算書に係る事項

①基礎的財政収支 36,321,813 円

②既存の決算情報との関連性

	収入（歳入）	支出（歳出）
歳入歳出決算書	493,998,828 円	480,386,539 円
財務書類の対象となる会計の範囲の相違に伴う差額	616,128,527 円	612,589,737 円
繰越金に伴う差額	△5,795,238 円	-
資金収支計算書	1,104,332,117 円	1,092,976,276 円

地方自治法第 233 条第 1 項に基づく歳入歳出決算書は「一般会計」を対象範囲としているのに対し、資金収支計算書は「一般会計等」を対象範囲としているため、歳入歳出決算書と資金収支計算書は一部の特別会計（消防事業特別会計）の分だけ相違します。

歳入歳出決算書では繰越金を収入として計上しますが、公会計では計上しないため、その分だけ相違します。

③資金収支計算書の業務活動収支と純資産変動計算書の本年度差額との差額の内訳

資金収支計算書

業務活動収支	28,081,709 円
投資活動収入の分担金及び負担金収入	4,774,507 円
減価償却費	△220,615,263 円
賞与等引当金増減額	△2,157,717 円
退職手当引当金増減額	△9,538,295 円
その他（基金）の増減	△24,506,142 円
純資産変動計算書の本年度差額	△223,961,201 円

④一時借入金

資金収支計算書上、一時借入金の増減額は含まれていません。

なお、一時借入金の限度額及び利子額は次のとおりです。

一時借入金の限度額	0 円
一時借入金に係る利子額	0 円

附属明細書

1. 貸借対照表の内容に関する明細

※下記以外の資産及び負債のうち、その額が資産総額の100分の5を超える科目についても作成する。

(1) 資産項目の明細

①有形固定資産の明細

区分	前年度末残高 (A)	本年度増加額 (B)	本年度減少額 (C)	本年度末残高 (A)+(B)-(C) (D)	本年度末 減価償却累計額 (E)	本年度償却額 (F)	差引本年度末残高 (D)-(E) (G)
事業用資産	6,685,161,810	4,305,965	76,379,675	6,613,088,100	4,725,964,239	85,656,888	1,887,123,861
土地	514,582,137	-	4,769,675	509,812,462	-	-	509,812,462
立木竹	-	-	-	-	-	-	-
建物	2,576,654,736	4,305,965	71,610,000	2,509,350,701	1,209,364,240	76,813,227	1,299,986,461
工作物	152,549,937	-	-	152,549,937	75,225,001	8,843,661	77,324,936
船舶	3,441,375,000	-	-	3,441,375,000	3,441,374,998	-	2
浮標等	-	-	-	-	-	-	-
航空機	-	-	-	-	-	-	-
その他	-	-	-	-	-	-	-
建設仮勘定	-	-	-	-	-	-	-
インフラ資産	-	-	-	-	-	-	-
土地	-	-	-	-	-	-	-
建物	-	-	-	-	-	-	-
工作物	-	-	-	-	-	-	-
その他	-	-	-	-	-	-	-
建設仮勘定	-	-	-	-	-	-	-
物品	1,458,422,143	-	2,000,000	1,456,422,143	1,238,736,142	134,830,885	217,686,001
合計	8,143,583,953	4,305,965	78,379,675	8,069,510,243	5,964,700,381	220,487,773	2,104,809,862

②有形固定資産の行政目的別明細

区分	生活インフラ・ 国土保全	教育	福祉	環境衛生	産業振興	消防	総務	合計
事業用資産	41,224,344	-	467,971,510	-	-	660,983,300	716,944,707	1,887,123,861
土地	-	-	180,112,952	-	-	29,679,675	300,019,835	509,812,462
立木竹	-	-	-	-	-	-	-	-
建物	41,224,342	-	287,858,558	-	-	558,333,345	412,570,216	1,299,986,461
工作物	-	-	-	-	-	72,970,280	4,354,656	77,324,936
船舶	2	-	-	-	-	-	-	2
浮標等	-	-	-	-	-	-	-	-
航空機	-	-	-	-	-	-	-	-
その他	-	-	-	-	-	-	-	-
建設仮勘定	-	-	-	-	-	-	-	-
インフラ資産	-	-	-	-	-	-	-	-
土地	-	-	-	-	-	-	-	-
建物	-	-	-	-	-	-	-	-
工作物	-	-	-	-	-	-	-	-
その他	-	-	-	-	-	-	-	-
建設仮勘定	-	-	-	-	-	-	-	-
物品	-	-	5,305,388	-	-	182,210,448	30,170,165	217,686,001
合計	41,224,344	-	473,276,898	-	-	843,193,748	747,114,872	2,104,809,862

③基金の明細

(単位:円)

種類	現金預金	有価証券	土地	その他	合計 (貸借対照表計上額)	(参考)財産に関する 調書記載額(千円)
レインボーブライザ整備基金	8,487,876	-	-	-	8,487,876	8,488
隠岐広域連合人材育成基金	3,824,610	-	-	-	3,824,610	3,825
隠岐広域連合財政調整基金	113,498,639	-	-	-	113,498,639	113,498
隠岐航路維持振興基金	10,000,200	-	-	-	10,000,200	10,000
退職手当基金	-	-	-	252,154,584	252,154,584	-
合計	135,811,325	-	-	252,154,584	387,965,909	135,811

(2) 負債項目の明細

① 地方債(借入先別)の明細

(単位:円)

種類	地方債残高	うち1年内償還予定		政府資金	地方公共団体 金融機関	市中銀行	その他の 金融機関	市場公募債	うち共同発行債		その他
		地方債残高	うち1年内償還予定						うち住民公募債	うち共同発行債	
【通常分】											
一般公共事業	-	-	-	-	-	-	-	-	-	-	-
公営住宅建設	-	-	-	-	-	-	-	-	-	-	-
災害復旧	-	-	-	-	-	-	-	-	-	-	-
教育・福祉施設	268,294,000	25,140,000	25,140,000	-	-	-	268,294,000	-	-	-	-
一般単独事業	-	-	-	-	-	-	-	-	-	-	-
その他	-	-	-	-	-	-	-	-	-	-	-
【特別分】											
臨時財政対策債	-	-	-	-	-	-	-	-	-	-	-
減税補てん債	-	-	-	-	-	-	-	-	-	-	-
退職手当債	-	-	-	-	-	-	-	-	-	-	-
その他	-	-	-	-	-	-	-	-	-	-	-
合計	268,294,000	25,140,000	25,140,000	-	-	-	268,294,000	-	-	-	-

②地方債（利率別）の明細

(単位：円)

地方債残高	1.5%以下	1.5%超 2.0%以下	2.0%超 2.5%以下	2.5%超 3.0%以下	3.0%超 3.5%以下	3.5%超 4.0%以下	4.0%超	(参考) 加重平均 利率
268,294,000	268,294,000	-	-	-	-	-	-	0.89%

③地方債（返済期間別）の明細

(単位：円)

地方債残高	1年以内	1年超 2年以内	2年超 3年以内	3年超 4年以内	4年超 5年以内	5年超 10年以内	10年超 15年以内	15年超 20年以内	20年超
268,294,000	25,140,000	25,140,000	25,140,000	25,140,000	25,140,000	125,700,000	16,894,000	-	-

④特定の契約条項が付された地方債の概要

(単位：円)

特定の契約条項が 付された地方債残高	契約条項の概要
-	該当なし

⑤引当金の明細

(単位:円)

区分	前年度末残高	本年度増加額	本年度減少額		本年度末残高
			目的使用	その他	
賞与等引当金	45,966,750	48,124,467	45,966,750	-	48,124,467
合計	45,966,750	48,124,467	45,966,750	-	48,124,467

2. 行政コスト計算書の内容に関する明細

(1) 補助金等の明細

(単位:円)

区分	名称	相手先	金額	支出目的
他団体への公共施設等整備補助金等 (所有外資産分)	-	-	-	-
	計		-	
その他の補助金等	島根県市町村総合事務組合退職手当負担金	島根県市町村総合事務組合	22,619,208	消防
	島根県市町村総合事務組合退職手当負担金	島根県市町村総合事務組合	9,469,835	総務
	防災情報システム管理費負担金等	島根県	2,513,011	消防
	消防学校等負担金	島根県消防学校教育管理協会	2,724,968	消防
	人材育成基金補助金	島根県離島振興協議会	1,130,000	総務
	出雲地区救急業務連絡協議会負担金	出雲地区救急業務連絡協議会	150,000	消防
	全国自治体病院開設者協議会負担金	全国自治体病院開設者協議会	108,000	総務
	全国消防長会会費	全国消防長会	73,500	消防
	その他	-	214,650	-
	計		39,003,172	
	合計		39,003,172	

3. 純資産変動計算書の内容に関する明細

(1) 財源の明細

(単位:円)

会計	区分	財源の内容	金額
一般会計	税収等	分担金及び負担金	430,963,200
		小計	430,963,200
	国県等補助金	国庫支出金	-
		都道府県等支出金	-
		計	-
		国庫支出金	23,662,400
	国県等補助金	都道府県等支出金	11,831,200
		計	35,493,600
	小計	35,493,600	
	合計		466,456,800
消防事業特別会計	税収等	分担金及び負担金	600,104,000
		小計	600,104,000
	国県等補助金	国庫支出金	-
		都道府県等支出金	-
		計	-
		国庫支出金	-
	国県等補助金	都道府県等支出金	227,448
		計	227,448
	小計	227,448	
	合計		600,331,448
内部相殺金額		税収等	-
		国県等補助金	-
総計		税収等	1,031,067,200
		国県等補助金	35,721,048

(2) 財源情報の明細

(単位:円)

区分	金額	内訳			
		国県等補助金	地方債	税収等	その他
純行政コスト	1,290,749,449	35,721,048	-	971,799,906	283,228,495
有形固定資産等の増加	4,305,965	-	-	4,305,965	-
貸付金・基金等の増加	2,707	-	-	2,707	-
その他	-	-	-	-	-
合計	1,295,058,121	35,721,048	-	976,108,578	283,228,495

4. 資金収支計算書の内容に関する明細

(1) 資金の明細

(単位:円)

種類	本年度末残高
要求払預金	23,552,326
合計	23,552,326

全体貸借対照表

令和5年3月31日現在

隠岐広域連合/ 全体会計

(単位:円)

科目	金額	科目	金額
【資産の部】		【負債の部】	
固定資産	6,665,689,526	固定負債	2,487,546,862
有形固定資産	5,872,350,635	地方債等	1,640,235,301
事業用資産	4,619,232,944	長期未払金	
土地	869,865,692	退職手当引当金	
立木竹		損失補償等引当金	
建物	6,388,708,737	その他	847,311,561
建物減価償却累計額	-2,863,759,688	流動負債	475,955,404
工作物	390,129,650	1年内償還予定地方債等	181,005,881
工作物減価償却累計額	-165,711,449	未払金	220,523,611
船舶	3,441,375,000	未払費用	
船舶減価償却累計額	-3,441,374,998	前受金	
浮標等		前受収益	
浮標等減価償却累計額		賞与等引当金	52,330,866
航空機		預り金	2,873,131
航空機減価償却累計額		その他	19,221,915
その他			
その他減価償却累計額		負債合計	2,963,502,266
建設仮勘定		【純資産の部】	
インフラ資産		固定資産等形成分	6,779,188,165
土地		余剰分(不足分)	-1,462,051,852
建物		他団体出資等分	
建物減価償却累計額			
工作物			
工作物減価償却累計額			
その他			
その他減価償却累計額			
建設仮勘定			
物品	4,300,140,920		
物品減価償却累計額	-3,047,023,229		
無形固定資産	1,445,190		
ソフトウェア	382,470		
その他	1,062,720		
投資その他の資産	791,893,701		
投資及び出資金			
有価証券			
出資金			
その他			
長期延滞債権	3,307,052		
長期貸付金			
基金	496,641,626		
減債基金			
その他	496,641,626		
その他	292,919,197		
徴収不能引当金	-974,174		
流動資産	1,614,949,053		
現金預金	658,689,230		
未収金	756,933,567		
短期貸付金			
基金	113,498,639		
財政調整基金	113,498,639		
減債基金			
棚卸資産	84,902,940		
その他	1,500,600		
徴収不能引当金	-575,923		
繰延資産			
資産合計	8,280,638,579	純資産合計	5,317,136,313
		負債及び純資産合計	8,280,638,579

全体行政コスト計算書

自 令和4年4月1日
至 令和5年3月31日

隠岐広域連合/ 全体会計

(単位:円)

科目	金額
経常費用	8,976,774,559
業務費用	5,289,370,674
人件費	2,624,516,529
職員給与費	2,568,410,399
賞与等引当金繰入額	52,330,866
退職手当引当金繰入額	
その他	3,775,264
物件費等	2,342,112,093
物件費	1,842,103,755
維持補修費	32,078,732
減価償却費	467,929,606
その他	
その他の業務費用	322,742,052
支払利息	22,479,659
徴収不能引当金繰入額	974,174
その他	299,288,219
移転費用	3,687,403,885
補助金等	3,671,850,185
社会保障給付	
その他	15,553,700
経常収益	2,874,968,383
使用料及び手数料	2,657,573,060
その他	217,395,323
純経常行政コスト	6,101,806,176
臨時損失	337,340,701
災害復旧事業費	
資産除売却損	13,521,312
投資損失引当金繰入額	
損失補償等引当金繰入額	
その他	323,819,389
臨時利益	
資産売却益	
その他	
純行政コスト	6,439,146,877

全体純資産変動計算書

自 令和4年4月1日
至 令和5年3月31日

隠岐広域連合/ 全体会計

(単位:円)

科目	合計	固定資産等形成分		
		固定資産等形成分	余剰分(不足分)	他団体出資等分
前年度末純資産残高	5,504,546,950	6,875,209,195	-1,370,662,245	
純行政コスト(△)	-6,439,146,877		-6,439,146,877	
財源	6,165,344,181		6,165,344,181	
税収等	4,141,936,184		4,141,936,184	
国県等補助金	2,023,407,997		2,023,407,997	
本年度差額	-273,802,696		-273,802,696	
固定資産等の変動(内部変動)		-182,413,089	182,413,089	
有形固定資産等の増加		322,219,610	-322,219,610	
有形固定資産等の減少		-486,850,918	486,850,918	
貸付金・基金等の増加		53,229,065	-53,229,065	
貸付金・基金等の減少		-71,010,846	71,010,846	
資産評価差額				
無償所管換等	86,392,059	86,392,059		
他団体出資等分の増加				
他団体出資等分の減少				
比例連結割合変更に伴う差額				
その他				
本年度純資産変動額	-187,410,637	-96,021,030	-91,389,607	
本年度末純資産残高	5,317,136,313	6,779,188,165	-1,462,051,852	

全体資金収支計算書

自 令和4年4月1日
至 令和5年3月31日

隠岐広域連合/ 全体会計

(単位:円)

科目	金額
【業務活動収支】	
業務支出	8,485,256,491
業務費用支出	4,797,852,606
人件費支出	2,595,539,568
物件費等支出	1,887,423,742
支払利息支出	22,479,659
その他の支出	292,409,637
移転費用支出	3,687,403,885
補助金等支出	3,671,850,185
社会保障給付支出	
その他の支出	15,553,700
業務収入	8,685,865,683
税込等収入	4,029,965,921
国県等補助金収入	1,935,031,937
使用料及び手数料収入	2,502,617,862
その他の収入	218,249,963
臨時支出	313,422,716
災害復旧事業費支出	
その他の支出	313,422,716
臨時収入	
業務活動収支	-112,813,524
【投資活動収支】	
投資活動支出	459,865,001
公共施設等整備費支出	449,037,609
基金積立金支出	626,707
投資及び出資金支出	
貸付金支出	9,600,000
その他の支出	600,685
投資活動収入	190,538,295
国県等補助金収入	
基金取崩収入	5,618,560
貸付金元金回収収入	11,417,228
資産売却収入	5,400,000
その他の収入	168,102,507
投資活動収支	-269,326,706
【財務活動収支】	
財務活動支出	195,241,990
地方債償還支出	195,241,990
その他の支出	
財務活動収入	353,853,060
地方債発行収入	162,300,000
その他の収入	191,553,060
財務活動収支	158,611,070
本年度資金収支額	-223,529,160
前年度末資金残高	879,345,259
本年度末資金残高	655,816,099
前年度末歳計外現金残高	2,946,064
本年度歳計外現金増減額	-72,933
本年度末歳計外現金残高	2,873,131
本年度末現金預金残高	658,689,230

令和4年度決算 財務書類

注記（全体会計）

1 重要な会計方針

(1) 有形固定資産及び無形固定資産の評価基準及び評価方法

①有形固定資産……………取得価額

ただし、開始時の評価基準及び評価方法については、次のとおりです。

ア 昭和 59 年度以前に取得したもの……………再調達価額

ただし、道路、河川及び水路の敷地においては備忘価額 1 円としています。

イ 昭和 60 年度以後に取得したもの

取得価額が判明しているもの……………取得価額

取得価額が不明なもの……………再調達価額

ただし、取得価額が不明な道路、河川及び水路の敷地は備忘価額 1 円としています。

②無形固定資産……………取得価額

(2) 棚卸資産の評価基準及び評価方法

個別法による低価法

(3) 有形固定資産等の減価償却の方法

①有形固定資産……………定額法

なお、主な耐用年数は以下のとおりです。

建物 10 年～ 50 年

工作物 6 年～ 50 年

物品 3 年～ 10 年

船舶 9 年～ 15 年

② 無形固定資産（リース資産を除きます。）……………定額法

（ソフトウェアについては、当連合における見込利用期間（5 年）に基づく定額法によっています。）

(4) 引当金の計上基準及び算定方法

①徴収不能引当金

未収金については、過去 5 年間の平均不納欠損率により、徴収不能見込額を計上しています。

長期延滞債権については、過去 5 年間の平均不納欠損率により、徴収不能見込額を計上しています。

②退職手当引当金

期末自己都合要支給額に、退職手当債務から組合への加入時以降の負担金の累計額から既に職員に対し退職手当として支給された額の総額を控除した額に、組合における積立金額の運用益のうち隠岐広域連合へ按分される額を加算した額を控除した額を加算して計上しています。

③賞与等引当金

翌年度 6 月支給予定の期末手当、勤勉手当等及びそれらに係る法定福利費相当額の見込額について、それぞれ本会計年度の期間に対応する部分を計上しています。

(5) リース取引の処理方法

①ファイナンス・リース取引

ア 所有権移転ファイナンス・リース取引（リース期間が 1 年以内のリース取引を除きます。）

通常の売買取引に係る方法に準じた会計処理を行っています。

イ ア以外のファイナンス・リース取引

通常の賃貸借取引に係る方法に準じた会計処理を行っています。

②オペレーティング・リース取引

通常の賃貸借取引に係る方法に準じた会計処理を行っています。

(6) 連結資金収支計算書における資金の範囲

現金（手許現金及び要求払預金）及び現金同等物。

なお、現金及び現金同等物には、出納整理期間における取引により発生する資金の受払いを含んでいます。

(7) 消費税等の会計処理

消費税等の会計処理は、税込方式によっています。

ただし、隠岐病院事業会計、隠岐島前病院事業会計については、税抜方式によっています。

(8) 連結対象団体（会計）の決算日が一般会計等と異なる場合の処理

決算日と連結決算日の差異が 3 か月を超える連結対象団体はありません。

2 重要な会計方針の変更等

重要な会計方針の変更はありません。

3 重要な後発事象

該当の事象はありません。

4 偶発債務

該当の事象はありません。

5 追加情報

(1) 連結対象団体（会計）

団体（会計）名	区分	連結の方法	比例連結割合
介護保険事業特別会計	地方公営事業会計	全部連結	—
隠岐病院事業会計	地方公営企業会計	全部連結	—
隠岐島前病院事業会計	地方公営企業会計	全部連結	—

連結の方法は次のとおりです。

①地方公営事業会計及び地方公営企業会計は、すべて全部連結の対象としています。

(2) 出納整理期間

地方自治法第 235 条の 5 に基づき、出納整理期間を設けられている団体（会計）においては、出納整理期間における現金の受払い等を終了した後の計数をもって会計年度末の計数としています。

なお、出納整理期間を設けていない団体（会計）と出納整理期間を設けている団体（会計）との間で、出納整理期間に現金の受払い等があった場合は、現金の受払い等が終了したものとして調整しています。

(3) 売却可能資産の範囲及び内訳は、次のとおりです。

ア 範囲

令和 5 年度予算において、財産収入として措置されている公共資産

イ 内訳

該当はありません。

附属明細書

1. 貸借対照表の内容に関する明細

(1) 資産項目の明細

①有形固定資産の明細

(単位：円)

区分	前年度末残高 (A)	本年度増加額 (B)	本年度減少額 (C)	本年度末残高 (A)+(B)-(C) (D)	本年度末 減価償却累計額 (E)	本年度償却額 (F)	差引本年度末残 高 (D)-(E)
事業用資産	10,955,619,038	210,839,716	76,379,675	11,090,079,079	6,470,846,135	186,899,101	4,619,232,944
土地	874,635,367	-	4,769,675	869,865,692	-	-	869,865,692
立木竹	-	-	-	-	-	-	-
建物	6,249,479,021	210,839,716	71,610,000	6,388,708,737	2,863,759,688	172,340,923	3,524,949,049
工作物	390,129,650	-	-	390,129,650	165,711,449	14,558,178	224,418,201
船舶	3,441,375,000	-	-	3,441,375,000	3,441,374,998	-	2
浮標等	-	-	-	-	-	-	-
航空機	-	-	-	-	-	-	-
その他	-	-	-	-	-	-	-
建設仮勘定	-	-	-	-	-	-	-
インフラ資産	-	-	-	-	-	-	-
土地	-	-	-	-	-	-	-
建物	-	-	-	-	-	-	-
工作物	-	-	-	-	-	-	-
その他	-	-	-	-	-	-	-
建設仮勘定	-	-	-	-	-	-	-
物品	4,184,029,323	197,771,954	81,660,357	4,300,140,920	3,047,023,229	280,903,015	1,253,117,691
合計	15,139,648,361	408,611,670	158,040,032	15,390,219,999	9,517,869,364	467,802,116	5,872,350,635

連結貸借対照表

令和5年3月31日現在

隠岐広域連合/ 連結会計

(単位:円)

科目	金額	科目	金額
【資産の部】		【負債の部】	
固定資産	8,086,441,366	固定負債	3,533,495,960
有形固定資産	5,872,350,635	地方債等	1,640,235,301
事業用資産	4,619,232,944	長期未払金	
土地	869,865,692	退職手当引当金	1,045,949,098
立木竹		損失補償等引当金	
建物	6,388,708,737	その他	847,311,561
建物減価償却累計額	-2,863,759,688	流動負債	499,673,778
工作物	390,129,650	1年内償還予定地方債等	181,005,881
工作物減価償却累計額	-165,711,449	未払金	220,523,611
船舶	3,441,375,000	未払費用	
船舶減価償却累計額	-3,441,374,998	前受金	
浮標等		前受収益	
浮標等減価償却累計額		賞与等引当金	76,033,058
航空機		預り金	2,889,313
航空機減価償却累計額		その他	19,221,915
その他			
その他減価償却累計額		負債合計	4,033,169,738
建設仮勘定			
インフラ資産		【純資産の部】	
土地		固定資産等形成分	8,199,940,005
建物		余剰分(不足分)	-2,531,617,422
建物減価償却累計額		他団体出資等分	
工作物			
工作物減価償却累計額			
その他			
その他減価償却累計額			
建設仮勘定			
物品	4,300,140,920		
物品減価償却累計額	-3,047,023,229		
無形固定資産	1,445,190		
ソフトウェア	382,470		
その他	1,062,720		
投資その他の資産	2,212,645,541		
投資及び出資金			
有価証券			
出資金			
その他			
長期延滞債権	3,307,052		
長期貸付金			
基金	1,917,393,466		
減債基金			
その他	1,917,393,466		
その他	292,919,197		
徴収不能引当金	-974,174		
流動資産	1,615,050,955		
現金預金	658,791,132		
未収金	756,933,567		
短期貸付金			
基金	113,498,639		
財政調整基金	113,498,639		
減債基金			
棚卸資産	84,902,940		
その他	1,500,600		
徴収不能引当金	-575,923		
繰延資産			
		純資産合計	5,668,322,583
資産合計	9,701,492,321	負債及び純資産合計	9,701,492,321

連結行政コスト計算書

自 令和4年4月1日

至 令和5年3月31日

隠岐広域連合/ 連結会計

(単位:円)

科目	金額
経常費用	8,969,503,122
業務費用	5,742,801,130
人件費	3,077,812,033
職員給与費	2,997,991,151
賞与等引当金繰入額	76,033,058
退職手当引当金繰入額	-
その他	3,787,824
物件費等	2,342,247,007
物件費	1,842,238,669
維持補修費	32,078,732
減価償却費	467,929,606
その他	-
その他の業務費用	322,742,090
支払利息	22,479,659
徴収不能引当金繰入額	974,174
その他	299,288,257
移転費用	3,226,701,992
補助金等	3,211,143,708
社会保障給付	-
その他	15,558,284
経常収益	2,885,638,842
使用料及び手数料	2,657,573,060
その他	228,065,782
純経常行政コスト	6,083,864,280
臨時損失	337,340,701
災害復旧事業費	
資産除売却損	13,521,312
投資損失引当金繰入額	
損失補償等引当金繰入額	
その他	323,819,389
臨時利益	
資産売却益	
その他	
純行政コスト	6,421,204,981

連結純資産変動計算書

自 令和4年4月1日
至 令和5年3月31日

隠岐広域連合/ 連結会計

(単位:円)

科目	合計	固定資産 等形成分	余剰分 (不足分)	他団体出資等分
前年度末純資産残高	5,843,828,319	8,299,295,542	-2,455,467,223	
純行政コスト(△)	-6,421,204,981		-6,421,204,981	
財源	6,159,307,016		6,159,307,016	
収等	4,135,899,019		4,135,899,019	
国県等補助金	2,023,407,997		2,023,407,997	
本年度差額	-261,897,965		-261,897,965	
固定資産等の変動(内部変動)		-185,747,596	185,747,596	
有形固定資産等の増加		308,252,264	-308,252,264	
有形固定資産等の減少		-486,850,918	486,850,918	
貸付金・基金等の増加		63,861,904	-63,861,904	
貸付金・基金等の減少		-71,010,846	71,010,846	
資産評価差額				
無償所管換等	86,392,059	86,392,059		
他団体出資等分の増加				
他団体出資等分の減少				
比例連結割合変更に伴う差額	170		170	
その他	33,693,000		33,693,000	
本年度純資産変動額	-175,505,736	-99,355,537	-76,150,199	
本年度末純資産残高	5,668,322,583	8,199,940,005	-2,531,617,422	

連結資金収支計算書

自 令和4年4月1日
至 令和5年3月31日

隠岐広域連合/ 連結会計

(単位:円)

科目	金額
【業務活動収支】	
業務支出	8,479,251,388
業務費用支出	5,252,548,946
人件費支出	3,050,099,856
物件費等支出	1,887,559,756
支払利息支出	22,479,659
その他の支出	292,409,675
移転費用支出	3,226,702,442
補助金等支出	3,211,144,158
社会保障給付支出	
その他の支出	15,558,284
業務収入	8,679,866,588
税金等収入	4,023,929,206
国県等補助金収入	1,935,031,937
使用料及び手数料収入	2,502,617,862
その他の収入	218,287,583
臨時支出	313,422,716
災害復旧事業費支出	
その他の支出	313,422,716
臨時収入	
業務活動収支	-112,807,516
【投資活動収支】	
投資活動支出	459,865,001
公共施設等整備費支出	449,037,609
基金積立金支出	626,707
投資及び出資金支出	
貸付金支出	9,600,000
その他の支出	600,685
投資活動収入	190,538,295
国県等補助金収入	
基金取崩収入	5,618,560
貸付金元金回収収入	11,417,228
資産売却収入	5,400,000
その他の収入	168,102,507
投資活動収支	-269,326,706
【財務活動収支】	
財務活動支出	195,241,990
地方債償還支出	195,241,990
その他の支出	-
財務活動収入	353,853,060
地方債発行収入	162,300,000
その他の収入	191,553,060
財務活動収支	158,611,070
本年度資金収支額	-223,523,152
前年度末資金残高	879,424,801
比例連結割合変更に伴う差額	170
本年度末資金残高	655,901,819
前年度末歳計外現金残高	2,960,042
本年度歳計外現金増減額	-70,729
本年度末歳計外現金残高	2,889,313
本年度末現金預金残高	658,791,132

令和4年度決算 財務書類

注記（連結会計）

1 重要な会計方針

(1) 有形固定資産及び無形固定資産の評価基準及び評価方法

①有形固定資産……………取得価額

ただし、開始時の評価基準及び評価方法については、次のとおりです。

ア 昭和 59 年度以前に取得したもの……………再調達価額

ただし、道路、河川及び水路の敷地においては備忘価額 1 円としています。

イ 昭和 60 年度以後に取得したもの

取得価額が判明しているもの……………取得価額

取得価額が不明なもの……………再調達価額

ただし、取得価額が不明な道路、河川及び水路の敷地は備忘価額 1 円としています。

②無形固定資産……………取得価額

(2) 棚卸資産の評価基準及び評価方法

個別法による低価法

(3) 有形固定資産等の減価償却の方法

①有形固定資産……………定額法

なお、主な耐用年数は以下のとおりです。

建物 8 年～ 50 年

工作物 6 年～ 50 年

物品 3 年～ 10 年

船舶 9 年～ 15 年

② 無形固定資産（リース資産を除きます。）……………定額法

（ソフトウェアについては、当連合における見込利用期間（5 年）に基づく定額法によっています。）

(4) 引当金の計上基準及び算定方法

①徴収不能引当金

未収金については、過去 5 年間の平均不納欠損率により、徴収不能見込額を計上しています。

長期延滞債権については、過去 5 年間の平均不納欠損率により、徴収不能見込額を計上しています。

②退職手当引当金

期末自己都合要支給額に、退職手当債務から組合への加入時以降の負担金の累計額から既に職員に対し退職手当として支給された額の総額を控除した額に、組合における積立金額の運用益のうち隠岐広域連合へ按分される額を加算した額を控除した額を加算して計上しています。

③賞与等引当金

翌年度 6 月支給予定の期末手当、勤勉手当等及びそれらに係る法定福利費相当額の見込額について、それぞれ本会計年度の期間に対応する部分を計上しています。

(5) リース取引の処理方法

①ファイナンス・リース取引

ア 所有権移転ファイナンス・リース取引（リース期間が 1 年以内のリース取引を除きます。）

通常の売買取引に係る方法に準じた会計処理を行っています。

イ ア以外のファイナンス・リース取引

通常の賃貸借取引に係る方法に準じた会計処理を行っています。

②オペレーティング・リース取引

通常の賃貸借取引に係る方法に準じた会計処理を行っています。

(6) 連結資金収支計算書における資金の範囲

現金（手許現金及び要求払預金）及び現金同等物。

なお、現金及び現金同等物には、出納整理期間における取引により発生する資金の受払いを含んでいます。

(7) 消費税等の会計処理

消費税等の会計処理は、税込方式によっています。

ただし、隠岐病院事業会計、隠岐島前病院事業会計については、税抜方式によっています。

(8) 連結対象団体（会計）の決算日が一般会計等と異なる場合の処理

決算日と連結決算日の差異が 3 か月を超える連結対象団体はありません。

2 重要な会計方針の変更等

重要な会計方針の変更はありません。

3 重要な後発事象

該当の事象はありません。

4 偶発債務

該当の事象はありません。

5 追加情報

(1) 連結対象団体（会計）

団体（会計）名	区分	連結の方法	比例連結割合
島根県市町村総合事務組合	一部事務組合・広域連合	比例連結	2.08333%
島前町村組合 (一般会計)	一部事務組合・広域連合	比例連結	10%
島前町村組合 (地域医療支援事業会計)	一部事務組合・広域連合	比例連結	94%

連結の方法は次のとおりです。

①一部事務組合・広域連合は、各構成団体の経費負担割合等に基づき比例連結の対象としています。ただし、島根県市町村総合事務組合の市町村職員退職手当特別会計は、みなし連結を採用しております。

※連結財務書類から対象となる連結対象団体を記載しています。

(2) 出納整理期間

地方自治法第 235 条の 5 に基づき、出納整理期間を設けられている団体（会計）においては、出納整理期間における現金の受払い等を終了した後の計数をもって会計年度末の計数としています。

なお、出納整理期間を設けていない団体（会計）と出納整理期間を設けている団体（会計）との間で、出納整理期間に現金の受払い等があった場合は、現金の受払い等が終了したものとして調整しています。

(3) 売却可能資産の範囲及び内訳は、次のとおりです。

ア 範囲

令和5年度予算において、財産収入として措置されている公共資産

イ 内訳

該当はありません。

附属明細書

1. 貸借対照表の内容に関する明細

(1) 資産項目の明細

①有形固定資産の明細

(単位：円)

区分	前年度末残高 (A)	本年度増加額 (B)	本年度減少額 (C)	本年度末残高 (A)+(B)-(C) (D)	本年度末 減価償却累計額 (E)	本年度償却額 (F)	差引本年度末残 高 (D)-(E)
事業用資産	10,955,619,038	210,839,716	76,379,675	11,090,079,079	6,470,846,135	186,899,101	4,619,232,944
土地	874,635,367	-	4,769,675	869,865,692	-	-	869,865,692
立木竹	-	-	-	-	-	-	-
建物	6,249,479,021	210,839,716	71,610,000	6,388,708,737	2,863,759,688	172,340,923	3,524,949,049
工作物	390,129,650	-	-	390,129,650	165,711,449	14,558,178	224,418,201
船舶	3,441,375,000	-	-	3,441,375,000	3,441,374,998	-	2
浮標等	-	-	-	-	-	-	-
航空機	-	-	-	-	-	-	-
その他	-	-	-	-	-	-	-
建設仮勘定	-	-	-	-	-	-	-
インフラ資産	-	-	-	-	-	-	-
土地	-	-	-	-	-	-	-
建物	-	-	-	-	-	-	-
工作物	-	-	-	-	-	-	-
その他	-	-	-	-	-	-	-
建設仮勘定	-	-	-	-	-	-	-
物品	4,184,029,323	197,771,954	81,660,357	4,300,140,920	3,047,023,229	280,903,015	1,253,117,691
合計	15,139,648,361	408,611,670	158,040,032	15,390,219,999	9,517,869,364	467,802,116	5,872,350,635

固定資産一覽表

2024/02/14

財産番号	財産種類	資産名称	施設名称	所在地	項目名称	会計名称	取得年数	数量	単位	取得日	使用開始日	摘要	期首償還	期末償還	予備2
1	土地	仁万の里底地1	消防本部	昭岐郡昭岐の島町西町240番地19	田	一般会計	21	9,650.00	平方メートル	2001/04/24	2001/04/24		70,664	70,664	田
10	土地	仁万の里底地10	消防本部	昭岐郡昭岐の島町西町240番地1	山林	一般会計	18	1,186.00	平方メートル	2004/04/07	2004/04/07		11,860	11,860	山林
100	土地	本署ホ一ス洗浄プール	消防本部	昭岐郡昭岐の島町西町240番地1	消防事業特別会計	一般会計	8	1.00	式	2015/03/31	2015/03/31		381,320	381,320	-
101	土地	本署サイロポート	消防本部	昭岐郡昭岐の島町西町240番地1	消防事業特別会計	一般会計	8	1.00	式	2015/03/31	2015/03/31		1,045,159	998,929	-
102	土地	本署水防備用庫	消防本部	昭岐郡昭岐の島町西町240番地1	消防事業特別会計	一般会計	8	1.00	式	2015/03/31	2015/03/31		787,263	765,682	-
103	土地	本署水防備用庫	消防本部	昭岐郡昭岐の島町西町240番地1	消防事業特別会計	一般会計	8	1.00	式	2015/03/31	2015/03/31		440,958	293,972	-
104	土地	本署排水工	消防本部	昭岐郡昭岐の島町西町240番地1	消防事業特別会計	一般会計	8	1.00	式	2015/03/31	2015/03/31		353,085	388,844	-
105	土地	本署敷地造成 衛生工	消防本部	昭岐郡昭岐の島町西町240番地1	消防事業特別会計	一般会計	9	1.00	式	2014/03/17	2014/03/17		715,326	658,716	-
106	土地	本署敷地造成 塙所打機工事	消防本部	昭岐郡昭岐の島町西町240番地1	消防事業特別会計	一般会計	9	1.00	式	2014/03/17	2014/03/17		6,522,288	6,217,677	-
107	土地	本署敷地造成 プレキャスト構架工	消防本部	昭岐郡昭岐の島町西町240番地1	消防事業特別会計	一般会計	9	1.00	式	2014/03/17	2014/03/17		16,391,941	16,007,702	-
108	土地	本署敷地造成 プレキャストバルコナー工	消防本部	昭岐郡昭岐の島町西町240番地1	消防事業特別会計	一般会計	9	1.00	式	2014/03/17	2014/03/17		12,159,425	11,591,540	-
109	土地	本署敷地造成 塙工	消防本部	昭岐郡昭岐の島町西町240番地1	消防事業特別会計	一般会計	9	1.00	式	2014/03/17	2014/03/17		8,586,965	7,180,250	-
11	土地	仁万の里底地11	消防本部	昭岐郡昭岐の島町西町262番地2	宅地	一般会計	18	0.00	平方メートル	2004/04/07	2004/04/07		0	0	宅地
110	土地	本署敷地造成 集水側マンホール工	消防本部	昭岐郡昭岐の島町西町240番地1	消防事業特別会計	一般会計	9	1.00	式	2014/03/17	2014/03/17		1,940,790	1,894,381	-
111	土地	本署敷地造成 地下排水工	消防本部	昭岐郡昭岐の島町西町240番地1	消防事業特別会計	一般会計	9	1.00	式	2014/03/17	2014/03/17		323,430	276,728	-
112	土地	本署敷地造成 塙所排水工	消防本部	昭岐郡昭岐の島町西町240番地1	消防事業特別会計	一般会計	9	1.00	式	2014/03/17	2014/03/17		1,117,861	986,446	-
113	土地	本署敷地造成 アスファルト舗装	消防本部	昭岐郡昭岐の島町西町240番地1	消防事業特別会計	一般会計	9	1.00	式	2014/03/17	2014/03/17		193,080	96,842	-
114	土地	本署敷地造成 緑化工	消防本部	昭岐郡昭岐の島町西町240番地1	消防事業特別会計	一般会計	9	1.00	式	2014/03/17	2014/03/17		341,009	291,769	-
115	土地	本署敷地造成 緑化工	消防本部	昭岐郡昭岐の島町西町240番地1	消防事業特別会計	一般会計	9	1.00	式	2014/03/17	2014/03/17		1,051,845	925,928	-
116	土地	本署敷地造成 防火栓設置	消防本部	昭岐郡昭岐の島町西町240番地1	消防事業特別会計	一般会計	9	1.00	式	2014/03/17	2014/03/17		1,833,757	916,881	-
117	土地	本署敷地造成 防火槽設置	消防本部	昭岐郡昭岐の島町西町240番地1	消防事業特別会計	一般会計	9	1.00	式	2014/03/17	2014/03/17		1,273,340	1,213,872	-
118	土地	八田待機宿舎	消防本部	昭岐郡昭岐の島町西町285	消防事業特別会計	一般会計	40	0.00	平方メートル	1983/03/16	1983/03/16		10,188,620	0	-
119	土地	宿舎	消防本部	昭岐郡昭岐の島町西町80番地1	消防事業特別会計	一般会計	31	80.00	平方メートル	1991/09/20	1991/09/20		1	1	-
12	土地	仁万の里底地12	消防本部	昭岐郡昭岐の島町西町262番地3	宅地	一般会計	49	291.00	平方メートル	2004/04/07	2004/04/07		0	0	宅地
120	土地	分署	消防本部	昭岐郡西ノ島町南66番地4	消防事業特別会計	一般会計	8	11.40	平方メートル	1974/03/30	1974/03/30		12,924,858	11,795,964	-
121	土地	鳥前分署	消防本部	昭岐郡昭岐の島町西町大塚899番地	消防事業特別会計	一般会計	8	1.00	式	2015/03/20	2015/03/20		1,667,101	1,592,716	-
122	土地	空中線柱	消防本部	昭岐郡昭岐の島町西町大塚899番地	消防事業特別会計	一般会計	8	1.00	式	2015/03/20	2015/03/20		1,667,101	1,592,716	-
123	土地	空中線柱	消防本部	昭岐郡昭岐の島町西町大塚899番地	消防事業特別会計	一般会計	8	1.00	式	2015/03/20	2015/03/20		1,667,101	1,592,716	-
124	土地	空中線柱	消防本部	昭岐郡昭岐の島町西町大塚899番地	消防事業特別会計	一般会計	8	1.00	式	2015/03/20	2015/03/20		1,667,101	1,592,716	-
125	土地	空中線柱	消防本部	昭岐郡昭岐の島町西町大塚899番地	消防事業特別会計	一般会計	8	1.00	式	2015/03/20	2015/03/20		1,667,101	1,592,716	-
126	土地	空中線柱	消防本部	昭岐郡昭岐の島町西町大塚899番地	消防事業特別会計	一般会計	8	1.00	式	2015/03/20	2015/03/20		1,667,101	1,592,716	-
127	土地	空中線柱	消防本部	昭岐郡昭岐の島町西町大塚899番地	消防事業特別会計	一般会計	8	1.00	式	2015/03/20	2015/03/20		1,667,101	1,592,716	-
128	土地	空中線柱	消防本部	昭岐郡昭岐の島町西町大塚899番地	消防事業特別会計	一般会計	8	1.00	式	2015/03/20	2015/03/20		1,667,101	1,592,716	-
129	土地	空中線柱	消防本部	昭岐郡昭岐の島町西町大塚899番地	消防事業特別会計	一般会計	8	1.00	式	2015/03/20	2015/03/20		1,667,101	1,592,716	-
13	土地	仁万の里底地13	消防本部	昭岐郡昭岐の島町西町262番地4	山林	一般会計	18	471.00	平方メートル	2004/04/07	2004/04/07		4,710	4,710	山林
130	土地	昭明基地局	消防本部	昭岐郡昭岐の島町西町262番地4	昭明基地局	昭明基地局	8	1.00	式	2015/03/20	2015/03/20		12,924,858	11,795,964	-
131	土地	空中線柱	消防本部	昭岐郡昭岐の島町西町262番地4	昭明基地局	昭明基地局	8	1.00	式	2015/03/20	2015/03/20		1,667,101	1,592,716	-
132	土地	空中線柱	消防本部	昭岐郡昭岐の島町西町262番地4	昭明基地局	昭明基地局	8	1.00	式	2015/03/20	2015/03/20		1,667,101	1,592,716	-
133	土地	無線電装置(突射反射板)	消防本部	昭岐郡昭岐の島町西町262番地4	昭明基地局	昭明基地局	8	1.00	式	2015/03/20	2015/03/20		1,667,101	1,592,716	-
134	土地	無線電装置(突射反射板)	消防本部	昭岐郡昭岐の島町西町262番地4	昭明基地局	昭明基地局	8	1.00	式	2015/03/20	2015/03/20		1,667,101	1,592,716	-
135	土地	出張所	消防本部	昭岐郡西ノ島町南97番地1	昭明基地局	昭明基地局	41	245.00	平方メートル	1982/03/31	1982/03/31		4,557,000	3,721,550	-
136	土地	出張所	消防本部	昭岐郡西ノ島町南97番地1	昭明基地局	昭明基地局	49	143.00	平方メートル	1974/03/30	1974/03/30		1	1	-
137	土地	出張所	消防本部	昭岐郡西ノ島町南97番地1	昭明基地局	昭明基地局	42	128.00	平方メートル	1981/03/31	1981/03/31		17,444,610	17,444,610	-
138	土地	出張所	消防本部	昭岐郡西ノ島町南97番地1	昭明基地局	昭明基地局	7	239.00	平方メートル	2015/05/27	2015/05/27		18,025,380	17,444,610	-
139	土地	出張所	消防本部	昭岐郡西ノ島町南97番地1	昭明基地局	昭明基地局	8	1.00	式	2015/03/20	2015/03/20		2,003,200	1,060,800	-
14	土地	仁万の里底地14	消防本部	昭岐郡昭岐の島町西町262番地2	その他	一般会計	36	14,665.00	平方メートル	1986/10/23	1986/10/23		322,400	145,600	-
140	土地	機組容器	消防本部	昭岐郡昭岐の島町西町262番地2	昭明基地局	昭明基地局	8	1.00	式	2015/03/20	2015/03/20		1,382,400	665,600	-
141	土地	機組容器	消防本部	昭岐郡昭岐の島町西町262番地2	昭明基地局	昭明基地局	8	1.00	式	2015/03/20	2015/03/20		237,600	114,400	-
142	土地	機組容器	消防本部	昭岐郡昭岐の島町西町262番地2	昭明基地局	昭明基地局	8	1.00	式	2015/03/20	2015/03/20		864,000	416,000	-
143	土地	機組容器	消防本部	昭岐郡昭岐の島町西町262番地2	昭明基地局	昭明基地局	8	1.00	式	2015/03/20	2015/03/20		1,060,800	520,000	-
144	土地	機組容器	消防本部	昭岐郡昭岐の島町西町262番地2	昭明基地局	昭明基地局	8	1.00	式	2015/03/20	2015/03/20		2,376,000	1,144,000	-
145	土地	機組容器	消防本部	昭岐郡昭岐の島町西町262番地2	昭明基地局	昭明基地局	8	1.00	式	2015/03/20	2015/03/20		8,400,000	4,180,000	-
146	土地	機組容器	消防本部	昭岐郡昭岐の島町西町262番地2	昭明基地局	昭明基地局	8	1.00	式	2015/03/20	2015/03/20		8,400,000	4,180,000	-
147	土地	機組容器	消防本部	昭岐郡昭岐の島町西町262番地2	昭明基地局	昭明基地局	8	1.00	式	2015/03/20	2015/03/20		2,160,000	1,040,000	-
148	土地	機組容器	消防本部	昭岐郡昭岐の島町西町262番地2	昭明基地局	昭明基地局	8	1.00	式	2015/03/20	2015/03/20		5,076,000	2,444,000	-
149	土地	機組容器	消防本部	昭岐郡昭岐の島町西町262番地2	昭明基地局	昭明基地局	8	1.00	式	2015/03/20	2015/03/20		1,447,200	696,000	-
150	土地	機組容器	消防本部	昭岐郡昭岐の島町西町262番地2	昭明基地局	昭明基地局	43	424.30	平方メートル	1979/10/26	1979/10/26		4,354,167	4,354,167	宅地
151	土地	機組容器	消防本部	昭岐郡昭岐の島町西町262番地2	昭明基地局	昭明基地局	8	1.00	式	2015/03/20	2015/03/20		4,538,000	2,184,000	-
152	土地	機組容器	消防本部	昭岐郡昭岐の島町西町262番地2	昭明基地局	昭明基地局	8	1.00	式	2015/03/20	2015/03/20		1,089,000	520,000	-
153	土地	機組容器	消防本部	昭岐郡昭岐の島町西町262番地2	昭明基地局	昭明基地局	8	1.00	式	2015/03/20	2015/03/20		5,076,000	2,444,000	-
154	土地	機組容器	消防本部	昭岐郡昭岐の島町西町262番地2	昭明基地局	昭明基地局	8	1.00	式	2015/03/20	2015/03/20		1,447,200	696,000	-
155	土地	機組容器	消防本部	昭岐郡昭岐の島町西町262番地2	昭明基地局	昭明基地局	8	1.00	式	2015/03/20	2015/03/20		4,538,000	2,184,000	-
156	土地	機組容器	消防本部	昭岐郡昭岐の島町西町262番地2	昭明基地局	昭明基地局	8	1.00	式	2015/03/20	2015/03/20		5,076,000	2,444,000	-
157	土地	機組容器	消防本部	昭岐郡昭岐の島町西町262番地2	昭明基地局	昭明基地局	8	1.00	式	2015/03/20	2015/03/20		1,447,200	696,000	-
158	土地	機組容器	消防本部	昭岐郡昭岐の島町西町262番地2	昭明基地局	昭明基地局	8	1.00	式	2015/03/20	2015/03/20		4,538,000	2,184,000	-
159	土地	機組容器	消防本部	昭岐郡昭岐の島町西町262番地2	昭明基地局	昭明基地局	8	1.00	式	2015/03/20	2015/03/20		1,089,000	520,000	-
16	土地	昭明基地局	昭明基地局	昭岐郡昭岐の島町西町八幡ノ一4番地	昭明基地局	昭明基地局	20	175.00	平方メートル	2002/04/01	2002/04/01		1,089,000	520,000	-

財産番号	財産種別	財産名称	備設名称	所在地	地名名称	貸付名称	総年数	数量	単位	取得日	使用開始日	摘要	期算価額	期末価額	予備2
160	1	20MHz帯SCPC基地無線装置	黎明基地局	徳島郡徳島の島町即取ア3段4	徳島郡徳島の島町即取ア3段4	消防事業特別会計	8	1,000	台	2015/03/20	2015/03/20		3,455,000	1,684,000	
161	1	20MHz帯SCPC空中回線装置	黎明基地局	徳島郡徳島の島町即取ア3段4	徳島郡徳島の島町即取ア3段4	消防事業特別会計	8	1,000	台	2015/03/20	2015/03/20		777,000	374,000	
162	1	機殻冷却装置	黎明基地局	徳島郡徳島の島町即取ア3段4	徳島郡徳島の島町即取ア3段4	消防事業特別会計	8	108,000	個	2015/03/20	2015/03/20		108,000	92,000	
163	1	機器冷却装置	黎明基地局	徳島郡徳島の島町即取ア3段4	徳島郡徳島の島町即取ア3段4	消防事業特別会計	8	1,000	台	2015/03/20	2015/03/20		129,000	62,000	
164	1	車載無線装置1	消防本部	徳島郡徳島の島町平40番地1	徳島郡徳島の島町平40番地1	消防事業特別会計	8	1,000	台	2015/03/20	2015/03/20		259,200	124,800	
165	1	車載無線装置2	消防本部	徳島郡徳島の島町平40番地1	徳島郡徳島の島町平40番地1	消防事業特別会計	8	1,000	台	2015/03/20	2015/03/20		259,200	124,800	
166	1	車載無線装置3	消防本部	徳島郡徳島の島町平40番地1	徳島郡徳島の島町平40番地1	消防事業特別会計	8	1,000	台	2015/03/20	2015/03/20		259,200	124,800	
167	1	車載無線装置4	消防本部	徳島郡徳島の島町平40番地1	徳島郡徳島の島町平40番地1	消防事業特別会計	8	1,000	台	2015/03/20	2015/03/20		259,200	124,800	
168	1	車載無線装置5	消防本部	徳島郡徳島の島町平40番地1	徳島郡徳島の島町平40番地1	消防事業特別会計	8	1,000	台	2015/03/20	2015/03/20		259,200	124,800	
169	1	車載無線装置6	消防本部	徳島郡徳島の島町平40番地1	徳島郡徳島の島町平40番地1	消防事業特別会計	8	1,000	台	2015/03/20	2015/03/20		259,200	124,800	
17	1	阿道 産地		徳島郡徳島の島町西ノ原ノ4番28	公共用道路	一般会計	20	14.31	平方メートル	2002/04/01	2002/04/01		259,200	1	宅地
170	1	車載無線装置7	消防本部	徳島郡徳島の島町平40番地1	徳島郡徳島の島町平40番地1	消防事業特別会計	8	1,000	台	2015/03/20	2015/03/20		259,200	124,800	
171	1	車載無線装置8	消防本部	徳島郡徳島の島町平40番地1	徳島郡徳島の島町平40番地1	消防事業特別会計	8	1,000	台	2015/03/20	2015/03/20		259,200	124,800	
172	1	車載無線装置9	消防本部	徳島郡徳島の島町平40番地1	徳島郡徳島の島町平40番地1	消防事業特別会計	8	1,000	台	2015/03/20	2015/03/20		259,200	124,800	
173	1	車載無線装置10	消防本部	徳島郡徳島の島町平40番地1	徳島郡徳島の島町平40番地1	消防事業特別会計	8	1,000	台	2015/03/20	2015/03/20		259,200	124,800	
174	1	車載無線装置11	消防本部	徳島郡徳島の島町平40番地1	徳島郡徳島の島町平40番地1	消防事業特別会計	8	1,000	台	2015/03/20	2015/03/20		259,200	124,800	
175	1	車載無線装置12	消防本部	徳島郡徳島の島町平40番地1	徳島郡徳島の島町平40番地1	消防事業特別会計	8	1,000	台	2015/03/20	2015/03/20		259,200	124,800	
176	1	車載無線装置13	消防本部	徳島郡徳島の島町平40番地1	徳島郡徳島の島町平40番地1	消防事業特別会計	8	1,000	台	2015/03/20	2015/03/20		259,200	124,800	
177	1	車載無線装置14	消防本部	徳島郡徳島の島町平40番地1	徳島郡徳島の島町平40番地1	消防事業特別会計	8	1,000	台	2015/03/20	2015/03/20		259,200	124,800	
178	1	車載無線装置15	消防本部	徳島郡徳島の島町平40番地1	徳島郡徳島の島町平40番地1	消防事業特別会計	8	1,000	台	2015/03/20	2015/03/20		259,200	124,800	
179	1	車載無線装置16	消防本部	徳島郡徳島の島町平40番地1	徳島郡徳島の島町平40番地1	消防事業特別会計	8	1,000	台	2015/03/20	2015/03/20		259,200	124,800	
18	1	八田第二原宿 産地		徳島郡徳島の島町北町254番	宅地(雑種)	一般会計	40	16.3	平方メートル	1982/04/01	1982/04/01		259,200	6,253	雑種地
180	1	車載無線装置17	消防本部	徳島郡徳島の島町平40番地1	徳島郡徳島の島町平40番地1	消防事業特別会計	8	1,000	台	2015/03/20	2015/03/20		259,200	124,800	
181	1	車載無線装置18	消防本部	徳島郡徳島の島町平40番地1	徳島郡徳島の島町平40番地1	消防事業特別会計	8	1,000	台	2015/03/20	2015/03/20		259,200	124,800	
182	1	車載無線装置19	消防本部	徳島郡徳島の島町平40番地1	徳島郡徳島の島町平40番地1	消防事業特別会計	8	1,000	台	2015/03/20	2015/03/20		259,200	124,800	
183	1	車載無線装置20	消防本部	徳島郡徳島の島町平40番地1	徳島郡徳島の島町平40番地1	消防事業特別会計	8	1,000	台	2015/03/20	2015/03/20		259,200	124,800	
184	1	車載無線装置21	消防本部	徳島郡徳島の島町平40番地1	徳島郡徳島の島町平40番地1	消防事業特別会計	8	1,000	台	2015/03/20	2015/03/20		259,200	124,800	
185	1	車載無線装置22	消防本部	徳島郡徳島の島町平40番地1	徳島郡徳島の島町平40番地1	消防事業特別会計	8	1,000	台	2015/03/20	2015/03/20		259,200	124,800	
186	1	車載無線装置23	消防本部	徳島郡徳島の島町平40番地1	徳島郡徳島の島町平40番地1	消防事業特別会計	8	1,000	台	2015/03/20	2015/03/20		259,200	124,800	
187	1	車載無線装置24	消防本部	徳島郡徳島の島町平40番地1	徳島郡徳島の島町平40番地1	消防事業特別会計	8	1,000	台	2015/03/20	2015/03/20		259,200	124,800	
188	1	車載無線装置25	消防本部	徳島郡徳島の島町平40番地1	徳島郡徳島の島町平40番地1	消防事業特別会計	8	1,000	台	2015/03/20	2015/03/20		259,200	124,800	
189	1	車載無線装置26	消防本部	徳島郡徳島の島町平40番地1	徳島郡徳島の島町平40番地1	消防事業特別会計	8	1,000	台	2015/03/20	2015/03/20		259,200	124,800	
19	1	旧消防庁倉庫 産地		徳島郡徳島の島町北町163番	宅地	一般会計	40	15.1823	平方メートル	1982/04/01	1982/04/01		15,580,282	15,580,282	宅地
190	1	車載無線装置27	消防本部	徳島郡徳島の島町平40番地1	徳島郡徳島の島町平40番地1	消防事業特別会計	8	1,000	台	2015/03/20	2015/03/20		108,000	92,000	
191	1	車載無線装置28	消防本部	徳島郡徳島の島町平40番地1	徳島郡徳島の島町平40番地1	消防事業特別会計	8	1,000	台	2015/03/20	2015/03/20		108,000	92,000	
192	1	車載無線装置29	消防本部	徳島郡徳島の島町平40番地1	徳島郡徳島の島町平40番地1	消防事業特別会計	7	1,000	式	2015/04/30	2015/04/30		66,828,400	44,074,800	
193	1	車載無線装置30	消防本部	徳島郡徳島の島町平40番地1	徳島郡徳島の島町平40番地1	消防事業特別会計	7	1,000	式	2015/07/02	2015/07/02		2,077,920	1,588,440	
194	1	車載無線装置31	消防本部	徳島郡徳島の島町平40番地1	徳島郡徳島の島町平40番地1	消防事業特別会計	30	0,000	台	1989/07/01	1989/07/01		0	0	
195	1	車載無線装置32	消防本部	徳島郡徳島の島町平40番地1	徳島郡徳島の島町平40番地1	消防事業特別会計	23	0,000	台	1989/07/01	1989/07/01		0	0	
196	1	車載無線装置33	消防本部	徳島郡徳島の島町平40番地1	徳島郡徳島の島町平40番地1	消防事業特別会計	23	0,000	台	1989/10/01	1989/10/01		0	0	
197	1	車載無線装置34	消防本部	徳島郡徳島の島町平40番地1	徳島郡徳島の島町平40番地1	消防事業特別会計	22	0,000	台	2007/03/01	2007/03/01		0	0	
198	1	車載無線装置35	消防本部	徳島郡徳島の島町平40番地1	徳島郡徳島の島町平40番地1	消防事業特別会計	20	1,000	台	2002/11/01	2002/11/01		1	1	
199	1	車載無線装置36	消防本部	徳島郡徳島の島町平40番地1	徳島郡徳島の島町平40番地1	消防事業特別会計	20	0,000	台	2002/11/01	2002/11/01		0	0	
2	1	山形 産地		徳島郡徳島の島町北町255番2	山林	一般会計	8	681.00	平方メートル	2014/04/30	2014/04/30		6,810	6,810	山林
20	1	旧消防庁倉庫 産地		徳島郡徳島の島町北町163番	宅地	一般会計	40	19.22	平方メートル	1982/04/01	1982/04/01		19,728	19,728	宅地
200	1	車載無線装置37	消防本部	徳島郡徳島の島町平40番地1	徳島郡徳島の島町平40番地1	消防事業特別会計	16	1,000	台	2006/12/01	2006/12/01		1	1	
201	1	車載無線装置38	消防本部	徳島郡徳島の島町平40番地1	徳島郡徳島の島町平40番地1	消防事業特別会計	13	1,000	台	2009/09/01	2009/09/01		1	1	
202	1	車載無線装置39	消防本部	徳島郡徳島の島町平40番地1	徳島郡徳島の島町平40番地1	消防事業特別会計	13	1,000	台	2009/09/01	2009/09/01		1	1	
203	1	車載無線装置40	消防本部	徳島郡徳島の島町平40番地1	徳島郡徳島の島町平40番地1	消防事業特別会計	13	1,000	台	2009/10/01	2009/10/01		1	1	
204	1	車載無線装置41	消防本部	徳島郡徳島の島町平40番地1	徳島郡徳島の島町平40番地1	消防事業特別会計	13	1,000	台	2009/09/01	2009/09/01		1	1	
205	1	車載無線装置42	消防本部	徳島郡徳島の島町平40番地1	徳島郡徳島の島町平40番地1	消防事業特別会計	11	1,000	台	2012/03/01	2012/03/01		1	1	
206	1	車載無線装置43	消防本部	徳島郡徳島の島町平40番地1	徳島郡徳島の島町平40番地1	消防事業特別会計	11	1,000	台	2012/03/01	2012/03/01		1	1	
207	1	車載無線装置44	消防本部	徳島郡徳島の島町平40番地1	徳島郡徳島の島町平40番地1	消防事業特別会計	10	1,000	台	2012/12/01	2012/12/01		1	1	
208	1	車載無線装置45	消防本部	徳島郡徳島の島町平40番地1	徳島郡徳島の島町平40番地1	消防事業特別会計	9	1,000	台	2013/04/01	2013/04/01		1	1	
209	1	車載無線装置46	消防本部	徳島郡徳島の島町平40番地1	徳島郡徳島の島町平40番地1	消防事業特別会計	9	1,000	台	2013/12/01	2013/12/01		1	1	
21	1	車載無線装置47	消防本部	徳島郡徳島の島町平40番地1	徳島郡徳島の島町平40番地1	消防事業特別会計	40	356.81	平方メートル	1982/04/01	1982/04/01		3,661,984	3,661,984	宅地
210	1	車載無線装置48	消防本部	徳島郡徳島の島町平40番地1	徳島郡徳島の島町平40番地1	消防事業特別会計	8	1,000	台	2014/07/01	2014/07/01		1	1	
211	1	車載無線装置49	消防本部	徳島郡徳島の島町平40番地1	徳島郡徳島の島町平40番地1	消防事業特別会計	8	1,000	台	2014/10/01	2014/10/01		1	1	
212	1	車載無線装置50	消防本部	徳島郡徳島の島町平40番地1	徳島郡徳島の島町平40番地1	消防事業特別会計	7	1,000	台	2015/12/01	2015/12/01		1	1	
213	1	車載無線装置51	消防本部	徳島郡徳島の島町平40番地1	徳島郡徳島の島町平40番地1	消防事業特別会計	6	1,000	式	2017/03/31	2017/03/31		1	1	
214	1	車載無線装置52	消防本部	徳島郡徳島の島町平40番地1	徳島郡徳島の島町平40番地1	消防事業特別会計	6	1,000	式	2016/09/16	2016/09/16		2	2	
215	1	車載無線装置53	消防本部	徳島郡徳島の島町平40番地1	徳島郡徳島の島町平40番地1	消防事業特別会計	6	1,000	式	2017/02/24	2017/02/24		1	1	
216	1	車載無線装置54	消防本部	徳島郡徳島の島町平40番地1	徳島郡徳島の島町平40番地1	消防事業特別会計	5	0,000	式	2017/05/26	2017/05/26		0	0	
217	1	車載無線装置55	消防本部	徳島郡徳島の島町平40番地1	徳島郡徳島の島町平40番地1	消防事業特別会計	5	1,000	式	2018/03/27	2018/03/27		1	1	
218	1	車載無線装置56	消防本部	徳島郡徳島の島町平40番地1	徳島郡徳島の島町平40番地1	消防事業特別会計	5	1,000	式	2017/11/29	2017/11/29		2,308,287	2,244,168	
219	1	車載無線装置57	消防本部	徳島郡徳島の島町平40番地1	徳島郡徳島の島町平40番地1	消防事業特別会計	5	1,000	式	2017/11/29	2017/11/29		2,386,337	2,386,337	
22	1	車載無線装置58	消防本部	徳島郡徳島の島町平40番地1	徳島郡徳島の島町平40番地1	消防事業特別会計	40	0,000	平方メートル	1982/04/01	1982/04/01		0	0	宅地
22	3	車載無線装置59	消防本部	徳島郡徳島の島町平40番地1	徳島郡徳島の島町平40番地1	消防事業特別会計	3	0,000	平方メートル	2019/09/10	2019/09/10		0	0	宅地
22															

財産番号	財産名称	施設名称	所在地	地名名称	会計名称	施設年数	数量	単位	取得日	使用開始日	摘要	期首価額	期末価額	予算2
220	自動外式除油機一式	消防本部	鹿嶋市鹿嶋区消防本部	鹿嶋市鹿嶋区消防本部	消防事業特別会計	5	1.00	式	2017/11/17	2017/11/17		886,116	445,861	
221	消防車庫共用対応特殊消防ポンプ自動車(CD-1型) 高規格300T788	消防本部	鹿嶋市鹿嶋区消防本部	鹿嶋市鹿嶋区消防本部	消防事業特別会計	5	1.00	台	2017/09/29	2017/09/29		537,840	287,300	
222	消防車庫共用対応特殊消防ポンプ自動車(CD-1型) 高規格300T788	消防本部	鹿嶋市鹿嶋区消防本部	鹿嶋市鹿嶋区消防本部	消防事業特別会計	5	1.00	台	2017/10/25	2017/10/25		1,043,600	907,200	
223	車務局用広域連合車庫間仕切り	鹿嶋市鹿嶋区消防本部	鹿嶋市鹿嶋区消防本部	鹿嶋市鹿嶋区消防本部	一般会計	4	1.00	式	2018/06/14	2018/06/14		1,058,400	907,200	
224	介護福祉システム更新(H40)	消防本部	鹿嶋市鹿嶋区消防本部	鹿嶋市鹿嶋区消防本部	介護福祉事業特別会計	4	0.00	式	2019/03/31	2019/03/31		0	0	
225	高規格救急車 高規格300T2019	消防本部	鹿嶋市鹿嶋区消防本部	鹿嶋市鹿嶋区消防本部	消防事業特別会計	4	1.00	台	2019/03/03	2019/03/03		10,320,000	5,160,000	
226	消防管理監視制御車 新即決並木	消防本部	鹿嶋市鹿嶋区消防本部	鹿嶋市鹿嶋区消防本部	消防事業特別会計	3	1.00	式	2020/03/31	2020/03/31		702,280	600,920	
227	介護福祉システム改修(H2)	消防本部	鹿嶋市鹿嶋区消防本部	鹿嶋市鹿嶋区消防本部	一般会計	3	77.00	平方メートル	2020/01/15	2020/01/15		7,474,742	7,130,717	
228	普通消防ポンプ(備用分庫) 高規格800さ0769	消防本部	鹿嶋市鹿嶋区消防本部	鹿嶋市鹿嶋区消防本部	消防事業特別会計	2	1.00	台	2020/10/20	2020/10/20		41,624,000	31,218,000	
229	普通消防ポンプ(備用分庫) 高規格800さ0769	消防本部	鹿嶋市鹿嶋区消防本部	鹿嶋市鹿嶋区消防本部	消防事業特別会計	2	1.00	台	2020/10/20	2020/10/20		41,624,000	31,218,000	
230	消防本部基地9	消防本部	鹿嶋市鹿嶋区消防本部	鹿嶋市鹿嶋区消防本部	消防事業特別会計	8	3,051.00	平方メートル	2014/04/18	2014/04/18		24,552,000	18,414,000	
231	介護福祉システム改修(H2)	消防本部	鹿嶋市鹿嶋区消防本部	鹿嶋市鹿嶋区消防本部	介護福祉事業特別会計	2	0.00	式	2021/03/26	2021/03/26		0	0	
232	生活用ヘルメット 高規格300T2019	消防本部	鹿嶋市鹿嶋区消防本部	鹿嶋市鹿嶋区消防本部	一般会計	2	1.00	式	2020/07/15	2020/07/15		509,960	382,470	
233	生活用ヘルメット 高規格300T2019	消防本部	鹿嶋市鹿嶋区消防本部	鹿嶋市鹿嶋区消防本部	一般会計	2	1.00	式	2020/07/15	2020/07/15		2,026,155	1,890,655	
234	普通消防ポンプ(備用分庫) 高規格800さ0769	消防本部	鹿嶋市鹿嶋区消防本部	鹿嶋市鹿嶋区消防本部	消防事業特別会計	1	1.00	台	2022/02/08	2022/02/08		54,340,000	45,472,000	
235	普通消防ポンプ(備用分庫) 高規格800さ0769	消防本部	鹿嶋市鹿嶋区消防本部	鹿嶋市鹿嶋区消防本部	消防事業特別会計	1	1.00	台	2022/02/08	2022/02/08		2,839,640	2,351,712	
236	通信管理システム	消防本部	鹿嶋市鹿嶋区消防本部	鹿嶋市鹿嶋区消防本部	一般会計	1	1.00	式	2021/07/30	2021/07/30		6,369,000	5,305,377	
237	電話交換機	消防本部	鹿嶋市鹿嶋区消防本部	鹿嶋市鹿嶋区消防本部	一般会計	1	1.00	式	2021/12/23	2021/12/23		1,716,800	1,372,800	
238	レスキューポートフロ-固定式RB-31AF	消防本部	鹿嶋市鹿嶋区消防本部	鹿嶋市鹿嶋区消防本部	消防事業特別会計	1	1.00	式	2021/07/27	2021/07/27		770,000	577,800	
239	警報塔	消防本部	鹿嶋市鹿嶋区消防本部	鹿嶋市鹿嶋区消防本部	一般会計	17	823.00	平方メートル	2006/03/06	2006/03/06		147,000	138,000	
24	消防本部基地10	消防本部	鹿嶋市鹿嶋区消防本部	鹿嶋市鹿嶋区消防本部	消防事業特別会計	8	2,150.00	平方メートル	2014/04/18	2014/04/18		2,150	2,150	山林
240	レンボ-ラサ	消防本部	鹿嶋市鹿嶋区消防本部	鹿嶋市鹿嶋区消防本部	一般会計	25	1,643.30	平方メートル	1997/10/01	1997/10/01		300,000,000	300,000,000	宅地
241	西ノ島機械橋(宅地)	消防本部	鹿嶋市鹿嶋区消防本部	鹿嶋市鹿嶋区消防本部	消防事業特別会計	41	2,751.16	平方メートル	1982/03/31	1982/03/31		4,964,778	4,964,778	宅地
25	消防本部基地11	消防本部	鹿嶋市鹿嶋区消防本部	鹿嶋市鹿嶋区消防本部	消防事業特別会計	8	4,370.65	平方メートル	2014/12/26	2014/12/26		319,057	319,057	田
250	フルールホーム館の消火、排煙設備設置	消防本部	鹿嶋市鹿嶋区消防本部	鹿嶋市鹿嶋区消防本部	一般会計	0	1.00	式	2022/07/19	2022/07/19		0	3,714,165	
251	衛生設備改修	消防本部	鹿嶋市鹿嶋区消防本部	鹿嶋市鹿嶋区消防本部	消防事業特別会計	8	1.00	式	2022/09/16	2022/09/16		0	591,800	
26	消防本部基地12	消防本部	鹿嶋市鹿嶋区消防本部	鹿嶋市鹿嶋区消防本部	消防事業特別会計	8	146.00	平方メートル	2014/12/26	2014/12/26		560,056	560,056	雑種地
27	消防本部基地13	消防本部	鹿嶋市鹿嶋区消防本部	鹿嶋市鹿嶋区消防本部	消防事業特別会計	8	135.00	平方メートル	2014/04/18	2014/04/18		9,655	9,655	雑種地
28	果道(宅地)	消防本部	鹿嶋市鹿嶋区消防本部	鹿嶋市鹿嶋区消防本部	一般会計	20	0.00	平方メートル	2022/04/01	2022/04/01		0	0	公衆用道路
29	果道(宅地)	消防本部	鹿嶋市鹿嶋区消防本部	鹿嶋市鹿嶋区消防本部	一般会計	20	0.00	平方メートル	2022/04/01	2022/04/01		0	0	公衆用道路
3	仁方の里基地3	消防本部	鹿嶋市鹿嶋区消防本部	鹿嶋市鹿嶋区消防本部	一般会計	8	9,130.00	平方メートル	2014/04/30	2014/04/30		3,502,268	3,502,268	雑種地
30	仁方の里基地4	消防本部	鹿嶋市鹿嶋区消防本部	鹿嶋市鹿嶋区消防本部	一般会計	23	12.00	平方メートル	2000/03/11	2000/03/11		1	1	田
31	仁方の里基地5	消防本部	鹿嶋市鹿嶋区消防本部	鹿嶋市鹿嶋区消防本部	一般会計	23	13.00	平方メートル	2000/03/11	2000/03/11		1	1	田
32	阿道(宅地)	消防本部	鹿嶋市鹿嶋区消防本部	鹿嶋市鹿嶋区消防本部	一般会計	23	20.00	平方メートル	2000/03/11	2000/03/11		1	1	田
33	阿道(宅地)	消防本部	鹿嶋市鹿嶋区消防本部	鹿嶋市鹿嶋区消防本部	一般会計	23	12.00	平方メートル	2000/03/11	2000/03/11		1	1	田
34	阿道(宅地)	消防本部	鹿嶋市鹿嶋区消防本部	鹿嶋市鹿嶋区消防本部	一般会計	23	88.00	平方メートル	2000/03/11	2000/03/11		1	1	田
35	阿道(宅地)	消防本部	鹿嶋市鹿嶋区消防本部	鹿嶋市鹿嶋区消防本部	一般会計	23	73.00	平方メートル	2000/03/11	2000/03/11		1	1	田
36	阿道(宅地)	消防本部	鹿嶋市鹿嶋区消防本部	鹿嶋市鹿嶋区消防本部	一般会計	23	306.00	平方メートル	2000/03/11	2000/03/11		1	1	田
37	阿道(宅地)	消防本部	鹿嶋市鹿嶋区消防本部	鹿嶋市鹿嶋区消防本部	一般会計	40	1,939.00	平方メートル	1982/04/01	1982/04/01		13,573	13,573	原野
38	阿道(宅地)	消防本部	鹿嶋市鹿嶋区消防本部	鹿嶋市鹿嶋区消防本部	一般会計	20	0.00	平方メートル	2002/04/01	2002/04/01		0	0	原野
39	仁方の里基地4	消防本部	鹿嶋市鹿嶋区消防本部	鹿嶋市鹿嶋区消防本部	一般会計	8	19.00	平方メートル	2014/04/30	2014/04/30		72,884	72,884	雑種地
4	仁方の里基地5	消防本部	鹿嶋市鹿嶋区消防本部	鹿嶋市鹿嶋区消防本部	一般会計	20	0.00	平方メートル	2002/04/01	2002/04/01		0	0	宅地
41	旧中学校(宅地)	消防本部	鹿嶋市鹿嶋区消防本部	鹿嶋市鹿嶋区消防本部	一般会計	20	0.00	平方メートル	2002/04/01	2002/04/01		0	0	宅地
42	山道(宅地)	消防本部	鹿嶋市鹿嶋区消防本部	鹿嶋市鹿嶋区消防本部	一般会計	20	0.00	平方メートル	2002/04/01	2002/04/01		0	0	宅地
43	阿道(宅地)	消防本部	鹿嶋市鹿嶋区消防本部	鹿嶋市鹿嶋区消防本部	一般会計	20	0.00	平方メートル	2002/04/01	2002/04/01		0	0	公衆用道路
44	阿道(宅地)	消防本部	鹿嶋市鹿嶋区消防本部	鹿嶋市鹿嶋区消防本部	一般会計	20	0.00	平方メートル	2002/04/01	2002/04/01		0	0	公衆用道路
45	阿道(宅地)	消防本部	鹿嶋市鹿嶋区消防本部	鹿嶋市鹿嶋区消防本部	一般会計	20	0.00	平方メートル	2002/04/01	2002/04/01		0	0	公衆用道路
46	集会所	消防本部	鹿嶋市鹿嶋区消防本部	鹿嶋市鹿嶋区消防本部	一般会計	25	2,230.00	平方メートル	1997/10/01	1997/10/01		283,265,200	275,782,500	-
46	2 電力管理装置	消防本部	鹿嶋市鹿嶋区消防本部	鹿嶋市鹿嶋区消防本部	一般会計	6	1.00	式	2016/06/24	2016/06/24		703,567	562,854	
46	3 ガスヒートポンプ(GHP)暖房機	消防本部	鹿嶋市鹿嶋区消防本部	鹿嶋市鹿嶋区消防本部	一般会計	6	1.00	式	2016/09/02	2016/09/02		466,830	419,796	
46	4 集会所 本館改修(H29)	消防本部	鹿嶋市鹿嶋区消防本部	鹿嶋市鹿嶋区消防本部	一般会計	5	1.00	式	2018/02/27	2018/02/27		54,035,076	52,731,599	
46	5 集会所 その他の電気設備 大規模改修(H29)	消防本部	鹿嶋市鹿嶋区消防本部	鹿嶋市鹿嶋区消防本部	一般会計	5	1.00	式	2018/02/27	2018/02/27		26,428,046	24,089,088	
46	6 集会所 衛生設備 大規模改修(H29)	消防本部	鹿嶋市鹿嶋区消防本部	鹿嶋市鹿嶋区消防本部	一般会計	5	1.00	式	2018/02/27	2018/02/27		7,800,308	7,086,346	
46	7 集会所 冷暖房、通風設備 大規模改修(H29)	消防本部	鹿嶋市鹿嶋区消防本部	鹿嶋市鹿嶋区消防本部	一般会計	5	1.00	式	2018/02/27	2018/02/27		30,817,022	27,387,961	
46	8 集会所 昇降機設備(エレベ-タ) 大規模改修(H29)	消防本部	鹿嶋市鹿嶋区消防本部	鹿嶋市鹿嶋区消防本部	一般会計	5	1.00	式	2018/02/27	2018/02/27		14,278,922	13,176,231	
46	9 集会所 防火設備(更新H30LPガス供給装置)	消防本部	鹿嶋市鹿嶋区消防本部	鹿嶋市鹿嶋区消防本部	一般会計	4	1.00	式	2019/03/06	2019/03/06		548,388	502,004	
46	10 集会所 その他の電気設備 更新(H30LPガス供給装置)	消防本部	鹿嶋市鹿嶋区消防本部	鹿嶋市鹿嶋区消防本部	一般会計	4	1.00	式	2019/12/17	2019/12/17		3,155,964	2,911,708	
46	11 集会所 冷暖房	消防本部	鹿嶋市鹿嶋区消防本部	鹿嶋市鹿嶋区消防本部	一般会計	3	1.00	式	2019/10/16	2019/10/16		835,164	635,746	
46	12 プレハブ冷暖房	消防本部	鹿嶋市鹿嶋区消防本部	鹿嶋市鹿嶋区消防本部	一般会計	3	1.00	式	2019/12/17	2019/12/17		1,168,200	1,038,400	
46	13 ユニットバス	消防本部	鹿嶋市鹿嶋区消防本部	鹿嶋市鹿嶋区消防本部	一般会計	2	1.00	式	2020/06/17	2020/06/17		1,188,200	1,038,400	
46	14 駐車場	消防本部	鹿嶋市鹿嶋区消防本部	鹿嶋市鹿嶋区消防本部	一般会計	2	1.00	式	2020/05/28	2020/05/28		2,483,800	2,317,988	
46	15 2階大規模改修(電気設備(LED化))	消防本部	鹿嶋市鹿嶋区消防本部	鹿嶋市鹿嶋区消防本部	一般会計	2	1.00	式	2020/12/18	2020/12/18		1,389,608	1,475,643	
46	16 食器洗浄機	消防本部	鹿嶋市鹿嶋区消防本部	鹿嶋市鹿嶋区消防本部	一般会計	2	1.00	式	2021/05/28	2021/05/28		665,834	665,834	
46	17 衛生設備(ユニットバス)	消防本部	鹿嶋市鹿嶋区消防本部	鹿嶋市鹿嶋区消防本部	一般会計	1	1.00	式	2021/06/30	2021/06/30		1,342,000	1,252,068	
46	18 冷暖房、通風設備	消防本部	鹿嶋市鹿嶋区消防本部	鹿嶋市鹿嶋区消防本部	一般会計	1	1.00	式	2021/04/20	2021/04/20		1,321,500	1,192,295	
46	19 工場施設	消防本部	鹿嶋市鹿嶋区消防本部	鹿嶋市鹿嶋区消防本部	一般会計	10	244.00	平方メートル	2013/03/29	2013/03/29		33,042,857	31,491,771	-

財産番号	財産種別	財産名称	施設名称	所在地	項目名称	会計名称	経年数	数量	単位	取得日	使用開始日	摘要	期首価額	期末価額	備註
48	1	工場施設電気設備	超高規格別府整備工場	徳島郡西ノ島町大字東田4386-4	一般会計	一般会計	10	1.00	式	2013/03/29	2013/03/29		4,655,801	3,870,977	-
49	1	工場施設電気設備	超高規格別府整備工場	徳島郡西ノ島町大字東田4386-4	一般会計	一般会計	10	1.00	式	2013/03/29	2013/03/29		2,688,164	2,232,632	-
50	1	工場施設電気設備	超高規格別府整備工場	徳島郡西ノ島町大字東田4386-4	一般会計	一般会計	43	16,101.95	平方メートル	1979/08/01	1979/08/01		165,238,211	165,238,211	宅地
51	1	工場施設電気設備	超高規格別府整備工場	徳島郡西ノ島町大字東田4386-4	一般会計	一般会計	9	1.00	式	2014/01/08	2014/01/08		462,844	396,012	-
52	1	工場施設電気設備	超高規格別府整備工場	徳島郡西ノ島町大字東田4386-4	一般会計	一般会計	10	1.00	式	2013/03/22	2013/03/22		381,192	7	-
53	1	工場施設電気設備	超高規格別府整備工場	徳島郡西ノ島町大字東田4386-4	一般会計	一般会計	10	1.00	式	2013/03/22	2013/03/22		1,971,255	1,638,001	-
54	1	介護棟	仁万の里	徳島郡祖谷の島町大字東田4386-4	一般会計	一般会計	9	2,767.00	平方メートル	2014/03/20	2014/03/20		1,917,588	1,593,842	-
55	1	介護棟	仁万の里	徳島郡祖谷の島町大字東田4386-4	一般会計	一般会計	9	80.00	平方メートル	2014/03/20	2014/03/20		9,721,600	9,396,900	-
56	1	介護棟	仁万の里	徳島郡祖谷の島町大字東田4386-4	一般会計	一般会計	9	108.00	平方メートル	2014/03/20	2014/03/20		174,542,360	163,502,030	-
57	1	自治会棟	仁万の里	徳島郡祖谷の島町大字東田4386-4	一般会計	一般会計	32	20.00	平方メートル	1990/04/01	1990/04/01		11,007,360	10,628,280	-
58	1	児童館	仁万の里	徳島郡祖谷の島町大字東田4386-4	一般会計	一般会計	12	106.00	平方メートル	2010/04/01	2010/04/01		5,417,660	4,994,720	-
59	2	児童館	仁万の里	徳島郡祖谷の島町大字東田4386-4	一般会計	一般会計	18	298.00	平方メートル	2004/04/01	2004/04/01		35,402,400	34,329,600	-
60	3	児童館	仁万の里	徳島郡祖谷の島町大字東田4386-4	一般会計	一般会計	6	1.00	式	2016/07/08	2016/07/08		929,880	813,456	-
61	4	児童館	仁万の里	徳島郡祖谷の島町大字東田4386-4	一般会計	一般会計	5	1.00	式	2017/06/23	2017/06/23		583,592	562,740	-
62	1	児童館	仁万の里	徳島郡祖谷の島町大字東田4386-4	一般会計	一般会計	37	689.00	平方メートル	1985/07/31	1985/07/31		7,070,518	7,070,518	宅地
63	1	児童館	仁万の里	徳島郡祖谷の島町大字東田4386-4	一般会計	一般会計	20	176.00	平方メートル	2002/04/01	2002/04/01		2,217,600	1,408,000	-
64	1	児童館	仁万の里	徳島郡祖谷の島町大字東田4386-4	一般会計	一般会計	13	111.00	平方メートル	2009/04/01	2009/04/01		4,838,400	4,341,600	-
65	1	児童館	仁万の里	徳島郡祖谷の島町大字東田4386-4	一般会計	一般会計	36	408.00	平方メートル	1986/04/01	1986/04/01		14,545,200	13,153,920	-
66	1	児童館	仁万の里	徳島郡祖谷の島町大字東田4386-4	一般会計	一般会計	5	1.00	式	2017/05/15	2017/05/15		739,688	697,980	-
67	1	児童館	仁万の里	徳島郡祖谷の島町大字東田4386-4	一般会計	一般会計	36	181.00	平方メートル	1986/04/01	1986/04/01		5,620,050	5,082,480	-
68	1	児童館	仁万の里	徳島郡祖谷の島町大字東田4386-4	一般会計	一般会計	36	181.00	平方メートル	1986/04/01	1986/04/01		5,909,550	4,801,680	-
69	1	児童館	仁万の里	徳島郡祖谷の島町大字東田4386-4	一般会計	一般会計	36	171.00	平方メートル	1986/04/01	1986/04/01		5,909,550	4,801,680	-
70	1	児童館	仁万の里	徳島郡祖谷の島町大字東田4386-4	一般会計	一般会計	23	66.00	平方メートル	1989/04/01	1989/04/01		1	1	-
71	1	児童館	仁万の里	徳島郡祖谷の島町大字東田4386-4	一般会計	一般会計	23	181.00	平方メートル	1989/04/01	1989/04/01		1,306,820	594,630	-
72	1	児童館	仁万の里	徳島郡祖谷の島町大字東田4386-4	一般会計	一般会計	5	1.00	式	2017/06/20	2017/06/20		373,680	332,100	-
73	1	児童館	仁万の里	徳島郡祖谷の島町大字東田4386-4	一般会計	一般会計	1	1.00	式	2021/07/30	2021/07/30		8,624,016	8,070,208	-
74	1	児童館	仁万の里	徳島郡祖谷の島町大字東田4386-4	一般会計	一般会計	1	1.00	式	2021/07/30	2021/07/30		2,974,552	2,495,356	-
75	1	児童館	仁万の里	徳島郡祖谷の島町大字東田4386-4	一般会計	一般会計	1	1.00	式	2021/07/30	2021/07/30		730,358	681,425	-
76	1	児童館	仁万の里	徳島郡祖谷の島町大字東田4386-4	一般会計	一般会計	1	1.00	式	2021/07/30	2021/07/30		601,074	580,803	-
77	1	児童館	仁万の里	徳島郡祖谷の島町大字東田4386-4	一般会計	一般会計	36	115.00	平方メートル	1986/04/01	1986/04/01		579,383	579,383	宅地
78	1	児童館	仁万の里	徳島郡祖谷の島町大字東田4386-4	一般会計	一般会計	43	56.46	平方メートル	1979/08/01	1979/08/01		1,841,100	823,650	-
79	1	児童館	仁万の里	徳島郡祖谷の島町大字東田4386-4	一般会計	一般会計	23	256.00	平方メートル	1989/04/01	1989/04/01		886,632	797,040	-
80	1	児童館	仁万の里	徳島郡祖谷の島町大字東田4386-4	一般会計	一般会計	5	1.00	式	2017/06/28	2017/06/28		1	1	-
81	1	児童館	仁万の里	徳島郡祖谷の島町大字東田4386-4	一般会計	一般会計	32	119.50	平方メートル	1990/04/01	1990/04/01		6,321,600	3,190,800	-
82	1	児童館	仁万の里	徳島郡祖谷の島町大字東田4386-4	一般会計	一般会計	49	972.00	平方メートル	1973/11/27	1973/11/27		1	1	-
83	1	児童館	仁万の里	徳島郡祖谷の島町大字東田4386-4	一般会計	一般会計	16	1.00	式	2007/03/31	2007/03/31		1	1	-
84	1	児童館	仁万の里	徳島郡祖谷の島町大字東田4386-4	一般会計	一般会計	11	1.00	式	2017/10/01	2017/10/01		1	1	-
85	1	児童館	仁万の里	徳島郡祖谷の島町大字東田4386-4	一般会計	一般会計	22	0.00	台	2000/04/01	2000/04/01		0	0	-
86	1	児童館	仁万の里	徳島郡祖谷の島町大字東田4386-4	一般会計	一般会計	22	0.00	台	2000/04/01	2000/04/01		0	0	-
87	1	児童館	仁万の里	徳島郡祖谷の島町大字東田4386-4	一般会計	一般会計	7	1.00	台	2015/04/30	2015/04/30		0	0	-
88	1	児童館	仁万の里	徳島郡祖谷の島町大字東田4386-4	一般会計	一般会計	25	0.00	台	1997/04/01	1997/04/01		0	0	-
89	1	児童館	仁万の里	徳島郡祖谷の島町大字東田4386-4	一般会計	一般会計	9	1.00	台	2013/04/01	2013/04/01		1	1	-
90	1	児童館	仁万の里	徳島郡祖谷の島町大字東田4386-4	一般会計	一般会計	37	332.00	平方メートル	1985/07/31	1985/07/31		3,406,894	3,406,894	宅地
91	1	児童館	仁万の里	徳島郡祖谷の島町大字東田4386-4	一般会計	一般会計	9	1.00	式	2013/04/01	2013/04/01		1	1	-
92	1	児童館	仁万の里	徳島郡祖谷の島町大字東田4386-4	一般会計	一般会計	9	1.00	式	2013/04/01	2013/04/01		26,373,480	26,373,480	-
93	1	児童館	仁万の里	徳島郡祖谷の島町大字東田4386-4	一般会計	一般会計	11	1.00	台	2012/03/01	2012/03/01		1	1	-
94	1	児童館	仁万の里	徳島郡祖谷の島町大字東田4386-4	一般会計	一般会計	12	1.00	台	2010/06/01	2010/06/01		1	1	-
95	1	児童館	仁万の里	徳島郡祖谷の島町大字東田4386-4	一般会計	一般会計	11	1.00	台	2012/03/01	2012/03/01		1	1	-
96	1	児童館	仁万の里	徳島郡祖谷の島町大字東田4386-4	一般会計	一般会計	21	0.00	台	2001/08/01	2001/08/01		0	0	-
97	1	児童館	仁万の里	徳島郡祖谷の島町大字東田4386-4	一般会計	一般会計	10	1.00	台	2013/01/01	2013/01/01		1	1	-
98	1	児童館	仁万の里	徳島郡祖谷の島町大字東田4386-4	一般会計	一般会計	11	1.00	台	2012/02/01	2012/02/01		1	1	-
99	1	児童館	仁万の里	徳島郡祖谷の島町大字東田4386-4	一般会計	一般会計	13	1.00	台	2009/07/01	2009/07/01		1	1	-
100	1	児童館	仁万の里	徳島郡祖谷の島町大字東田4386-4	一般会計	一般会計	10	1.00	台	2012/11/01	2012/11/01		0	0	-
101	1	児童館	仁万の里	徳島郡祖谷の島町大字東田4386-4	一般会計	一般会計	27	0.00	平方メートル	1985/07/31	1985/07/31		0	0	-
102	1	児童館	仁万の里	徳島郡祖谷の島町大字東田4386-4	一般会計	一般会計	26	0.00	台	1986/08/01	1986/08/01		0	0	-
103	1	児童館	仁万の里	徳島郡祖谷の島町大字東田4386-4	一般会計	一般会計	20	1.00	台	2002/07/01	2002/07/01		1	1	-
104	1	児童館	仁万の里	徳島郡祖谷の島町大字東田4386-4	一般会計	一般会計	13	1.00	台	2009/04/01	2009/04/01		1	1	-
105	1	児童館	仁万の里	徳島郡祖谷の島町大字東田4386-4	一般会計	一般会計	8	1.00	式	2015/03/31	2015/03/31		335,882,598	328,071,375	-
106	1	児童館	仁万の里	徳島郡祖谷の島町大字東田4386-4	一般会計	一般会計	8	1.00	式	2015/03/31	2015/03/31		40,183,421	35,171,935	-
107	1	児童館	仁万の里	徳島郡祖谷の島町大字東田4386-4	一般会計	一般会計	8	1.00	式	2015/03/31	2015/03/31		36,055,684	31,506,443	-
108	1	児童館	仁万の里	徳島郡祖谷の島町大字東田4386-4	一般会計	一般会計	8	1.00	式	2015/03/31	2015/03/31		55,144,535	55,144,535	-
109	1	児童館	仁万の里	徳島郡祖谷の島町大字東田4386-4	一般会計	一般会計	8	66.50	平方メートル	2015/03/31	2015/03/31		38,017,893	38,017,893	-
110	1	児童館	仁万の里	徳島郡祖谷の島町大字東田4386-4	一般会計	一般会計	8	3,440.00	平方メートル	2015/03/31	2015/03/31		7,653,728	5,102,468	-